

# ПАСПОРТ ДОСТУПНОСТИ ОСИ

№ 1 от «12» 2021 г.

**Государственное бюджетное общеобразовательное учреждение  
Самарской области средняя общеобразовательная школа № 2 с  
углубленным изучением отдельных предметов  
п.г.т. Усть–Кинельский городского округа Кинель  
Самарской области**

446442, Самарская область, г.Кинель,

п.г.т. Усть-Кинельский, ул. Спортивная, д. 9

(составлено государственным бюджетным общеобразовательная школа №2 с углубленным изучением отдельных предметов п.г.т. Усть-Кинельский городского округа Кинель Самарской области .

В соответствии с методическими рекомендациями «Методика паспортизации и классификации объектов и услуг с целью их объективной оценки для разработки мер, обеспечивающих их доступность», утвержденными приказом Министерства труда и социальной защиты Российской Федерации от 25 декабря 2012 года № 627; Порядком обеспечения условий доступности для инвалидов объектов и предоставляемых услуг в сфере образования, а также оказания им при этом необходимой помощи, утвержденным приказом Министерства образования и науки РФ от 9 ноября 2015г. № 1309)

2021 год

## СОГЛАСОВАНО

Председатель Кинельской городской общественной организации общероссийской общественной организации (Всероссийское общество инвалидов)

Г.А.Лимасова  
«16» 02 2021г.

## УТВЕРЖДАЮ

Директор государственного бюджетного общеобразовательного учреждения Самарской области средней общеобразовательной школы №2 с углубленным изучением отдельных предметов п.г.т. Усть-Кинельский

Ю.А. Плотников  
Приказ № 101-ОД «12» 02 2021г.

## ПАСПОРТ ДОСТУПНОСТИ для инвалидов объекта и предоставляемых услуг в сфере образования № 1 от 12.02.2021г.

### 1. Краткая характеристика объекта

1.1. Наименование (вид) объекта: государственное бюджетное общеобразовательное учреждение Самарской области средняя общеобразовательная школа №2 с углубленным изучением отдельных предметов п.г.т. Усть-Кинельский городского округа Кинель Самарской области.

1.2. Адрес объекта: 446442, Самарская область, г.Кинель, п.г.т.Усть – Кинельский, ул.Спортивная, дом 9.

1.3. Сведения о размещении объекта:

- год постройки 1981  
- отдельно стоящее нежилое 3-х этажное здание, с подвальным помещением общая площадь 21369 кв.м., капитальный ремонт не проводился.

- наличие прилегающего земельного участка (да, нет); да кв. м 19920

1.4. Год постройки здания 1981

1.5. Дата предстоящих плановых ремонтных работ: текущего нет, капитального нет.

Сведения об организации, расположенной на объекте

1.6. Название организации(учреждения), (полное юридическое наименование- согласно Уставу, краткое наименование) Государственное бюджетное общеобразовательное учреждение Самарской области средняя общеобразовательная школа № 2 с углубленным изучением отдельных предметов п.г.т.Усть – Кинельский городского округа Кинель Самарской области, *краткое наименование* ГБОУ СОШ №2 п.г.т.Усть – Кинельский г.о. Кинель Самарской области.

1.7. Юридический адрес организации (учреждения): 446442, Самарская область, г.о.Кинель, п.г.т.Усть – Кинельский, ул.Спортивная, д. 9.;

1.8. Основание для пользования объектом (оперативное управление, аренда, собственность) оперативное управление, Договор безвозмездного пользования от 28 декабря 2011года Комитета по управлению муниципальным имуществом городского округа Кинель в лице руководителя Андрианова А.Н. с одной стороны и государственного бюджетного общеобразовательного учреждения Самарской области средней общеобразовательной школы №2 с углубленным изучением отдельных предметов п.г.т. Усть-Кинельский городского округа Кинель Самарской области, в лице директора Плотникова Ю.А., с другой стороны

1.9. Форма собственности (государственная, негосударственная) государственная

1.10. Территориальная принадлежность (федеральная, региональная, муниципальная) муниципальная

1.11. Вышестоящая организация (наименование)Муниципальное образование город Кинель

1.12. Адрес вышестоящей организации, другие координаты 446430, Самарская обл. г . Кинель , ул. Мира, д. 42А.

## **2. Краткая характеристика действующего порядка предоставления на объекте услуг населению**

2.1. Сфера деятельности (здравоохранение, образование, социальная защита, физическая культура и спорт, культура, связь и информация, транспорт, жилой фонд, потребительский рынок и сфера услуг, другое) общее образование

2.2. Виды оказываемых услуг: образовательная деятельность

2.3. Форма оказания услуг: (на объекте, с длительным пребыванием, в т.ч. проживанием, на дому, дистанционно) на объекте

2.4. Категории обслуживаемого населения по возрасту: (дети, взрослые трудоспособного возраста, пожилые; все возрастные категории) дети от 5 до 18 лет

2.5. Категории обслуживаемых инвалидов: инвалиды, передвигающиеся на коляске, инвалиды с нарушениями опорно-двигательного аппарата; нарушениями зрения, нарушениями слуха, нарушениями умственного развития обслуживаются

2.6. Плановая мощность: посещаемость 700 человек в день, вместимость 800 человек, пропускная способность посетителей 50 человек, сотрудников 72 человека.

2.7. Участие в исполнении ИПР инвалида, ребенка-инвалида (да, нет) да

## **3. Состояние доступности объекта**

### **3.1. Путь следования к объекту пассажирским транспортом**

(описать маршрут движения с использованием пассажирского транспорта):

3.1.1. Рейсовые автобусы №№ 7, 126 юг, 126 север, до остановки «Дорожник», наличие адаптированного пассажирского транспорта к объекту: нет, возможно – социальное такси (УСЗН по г.о. Кинель, ул.Мира 41). (приложение №11 фото № 1-34)

### **3.2. Путь к объекту от остановки пассажирского транспорта:**

3.2.1. Расстояние до объекта от остановки транспорта 950 м

3.2.2. Время движения (пешком) 12 мин.

3.2.3. Наличие выделенного от проезжей части пешеходного пути (да, нет) да

3.2.4. Перекрестки: нерегулируемые; регулируемые, со звуковой сигнализацией, таймером; - имеется 1 регулируемый перекресток, 1 не регулируемый перекресток

3.2.5. Информация на пути следования к объекту: акустическая, тактильная, визуальная; нет

3.2.6. Перепады высоты на пути: есть, нет (описать)

Их обустройство для инвалидов на коляске: да, нет (нет)

#### 4. Оценка состояния и имеющихся недостатков в обеспечении условий доступности для инвалидов объекта

Объект относится к категории приоритетных сфер жизнедеятельности. В связи с тем, что исследуемый объект не предполагается к реконструкции, применяется принцип разумного приспособления, адаптации объекта для обеспечения доступности инвалидам и другим маломобильным группам населения (МГН).

№ п/п	Основные показатели доступности для Инвалидов	Оценка состояния и имеющихся недостатков в обеспечении условий доступности для инвалидов объекта, рекомендации по адаптации
1.	Выделенные стоянки автотранспортных средств для инвалидов	Не предусмотрена
2.	Сменные кресла-коляски	Отсутствуют
3.	Адаптированные лифты	Не предусмотрены
4.	Поручни	<p>Отсутствие поручней внутри здания.</p> <p>Перила. лестница не нуждаются в переустройстве, рекомендовано:</p> <ul style="list-style-type: none"> <li>- лестницы при входе в здание (Фото № 56,57,61-63) поручень проходит вдоль перил на пандусе (Фото №57).</li> <li>- межэтажные лестницы (Фото 71-80, 88, 91, 93, 101, 106, 107) предусмотреть непрерывный поручень с внутренней стороны лестницы по всей её длине, нормативную высоту установки, установку горизонтальных завершающих частей.</li> <li>- санузлы - предусмотреть установку поручней для инвалидов (Фото №206-237).</li> </ul> <p>Предусмотреть установку поручней учитывая пропорционально размеру установленного унитаза и раковины. Установку поручней круглого сечения диаметром не менее 0,03м. Около унитаза стационарный поручень разместить на стене (должен выступать на 0,15-0,2м перед унитазом), второй откидной или поворотный (выступать на 0,1м). Установку поручней раковины (зазор между раковиной и поручнем, между поручнем и стеной – не менее 0,04м) При переустройстве придерживаться ГОСТ Р 51261-2017</p>
5.	Пандусы/съезды	<p><b>Имеются:</b></p> <ul style="list-style-type: none"> <li>- Основной (парадный) выход из здания (Фото № 57-58).</li> </ul>
6.	Подъемные платформы	<p>Имеются в наличие подъёмники (Лестницеход) Пума-УНИ-130 (Фото № 238-242) 2 шт.</p>

7.	Раздвижные двери	Отсутствуют. Не требуется.
8.	Доступные входные группы	Имеется. Для всех инвалидов. Фото (№ 59, 60, 66-68)
9.	Доступные санитарно-гигиенические	Доступны для инвалидов (Фото №206-237) В туалетном блоке на I этаже и на 2 этаже нач. школы сан.тех.оборудования рекомендовано произвести переустройство туалетных комнат, придерживаясь раздела 6.3 СП 59.13330.2016, ГОСТ Р 51261-2017. Предусмотреть: - установку крючков для полотенец, костылей на высоте соразмерно росту воспитанников, не менее 0,6м от боковой стены. Необходимо оборудовать переносным или закрепленным на стене складным сидением, расположенным на высоте, соразмерной росту воспитанников.
10.	Достаточная ширина дверных проемов в стенах, лестничных маршей, площадок	Вход на территорию школы (Фото № 31-33, 48) Габариты входной площадки доступны для всех инвалидов: - межэтажные и эвакуационные лестницы (Фото 71-80, 88, 91, 93, 101, 106, 107) нормативная ширина лестничного марша. - нормативная ширина дверных проемов. (Фото № 68, 69,82-85, 87, 92, 94, 102-105)
11.	Надлежащее размещение оборудования и носителей информации, необходимых для обеспечения беспрепятственного доступа к объектам (местам предоставления услуг) инвалидов, имеющих стойкие расстройства функции зрения, слуха и передвижения	Имеется (Фото оборудования № 238-242, 57, 58; Фото информации № 94-95, 102-105, 114, 116, 125, 127, 129, 131, 133, 144, 146, 148, 150, 152, 154, 156, 158, 194, 206,210,215, 219, 222, 225, 229, 232, 235, 244, 248, 252-257, 259, 262, 263, 269, 270)
12.	Дублирование необходимой для инвалидов, имеющих стойкие расстройства функции зрения, зрительной информации – звуковой информацией, а также надписей, знаков и иной текстовой и графической информации – знаками, выполненными рельефно-точечным шрифтом Брайля и на контрастном фоне	Установлена система звукового оповещения при необходимости эвакуации. Установлены информирующие таблички для людей с нарушением зрения с использованием рельефных знаков и символов, а также рельефно-точечного шрифта Брайля перед входом в здание и перед входами в помещения, придерживаясь п. 6.3.6, 6.5.9 СП 59.13330.2016 (Фото № 94-95, 102-105, 114, 116, 125, 127, 129, 131, 133, 144, 146, 148, 150, 152, 154, 156, 158, 194, 206,210,215, 219, 222, 225, 229, 232, 235, 244, 248, 252-257, 259, 262, 263, 269, 270)
13.	Дублирование необходимой для	Не требуется

	инвалидов по слуху звуковой информации зрительной информацией	Установлена световая система оповещения при эвакуации
14.	Предупреждающие тактильно-контрастные указатели	При входе на территорию, при входе в здание, на путях передвижения по зданию, имеются предупреждающие тактильно-контрастные указатели (Фото32, 33, 59, 60)
15.	Пути движения на территории	Не требуется
16.	Места отдыха	Не требуется

### **5. Оценка состояния и имеющихся недостатков в обеспечении условий доступности для инвалидов предоставляемых услуг**

Основание: Порядок организации и осуществления образовательной деятельности по дополнительным общеобразовательным программам, утвержден приказом Министерства просвещения РФ от 09.11.2018 года № 196.

Порядок организации и осуществление образовательной деятельности по общеобразовательным программам предусматривает, в том числе особенности организацию образовательной деятельности для обучающихся с ограниченными возможностями здоровья, детей – инвалидов.

Согласно Правилам приема детей в ГБОУ СОШ №2 п.г.т. Усть-Кинельский от 18.02.2019 года, дети с ограниченными возможностями развития принимаются на обучение по общеобразовательным программам только с согласия их родителей (законных представителей) и на основании заключения врача о состоянии здоровья обучающегося.

На основании вышеизложенного в ГБОУ СОШ №2 п.г.т. Усть-Кинельский г.о. Кинель имеется возможность оказания образовательных услуг детям с ограниченными возможностями здоровья и инвалидам.

№ п/п	Основные показатели доступности для инвалидов	Оценка состояния и имеющихся недостатков в обеспечении условий доступности для инвалидов объекта
1.	Наличие при входе в объект вывески с названием организации, графиком работы организации, планом здания, выполненных рельефно-точечным шрифтом Брайля и на контрастном фоне	Имеется
2.	Обеспечение инвалидам помощи, необходимой для получения в доступной для них форме информации о правилах предоставления услуги, в том числе об оформлении необходимых для получения услуги документов, о совершении ими других необходимых для получения услуги действий	Организовано
3.	Проведение инструктирования или обучения сотрудников, предоставляющих услуги населению, для работы с инвалидами, по вопросам, связанным с обеспечением доступности для них объектов и услуг	Организовано
4.	Наличие работников организации, на которых административно-распорядительным актом возложено оказание инвалидам помощи при предоставлении им услуг	Нет
5.	Предоставление услуги с сопровождением инвалида по территории объекта работником организации	Нет

6.	Предоставление инвалидам по слуху при необходимости услуги с использованием русского жестового языка, включая обеспечение допуска на объект сурдопереводчика, тифлопереводчика	Штатным расписанием не предусмотрена должность тьютора
7.	Соответствие транспортных средств, используемых для предоставления услуг населению, требованиям их доступности для инвалидов	Не соответствует
8.	Обеспечение допуска на объект, в котором предоставляются услуги, собаки-проводника при наличии документа, подтверждающего ее специальное обучение, выданного по форме и в порядке, утвержденном приказом Министерства труда и социальной защиты Российской Федерации	Не организован. Рекомендовано оборудовать место для отдыха/ожидания собаки-поводыря, отразить порядок действий сотрудников при посещении учреждения лица с собакой-поводырем в должностных инструкциях.
9.	Наличие в одном из помещений, предназначенных для проведения массовых мероприятий, индукционных петель и звукоусиливающей аппаратуры	Отсутствуют
10.	Адаптация официального сайта органа и организации, предоставляющих услуги в сфере образования, для лиц с нарушением зрения (слабовидящих)	Адаптирован, <a href="http://kinel-school2.ru/">http://kinel-school2.ru/</a>
11.	Обеспечение предоставления услуг тьютора	Отсутствует

## 6. Организация доступности объекта для инвалидов – форма обслуживания

№ п/п	Категория инвалидов (вид нарушения)	Вариант организации доступности объекта (формы обслуживания)*			
		«А» доступность всех зон и помещений- универсальная	«Б» специально выделенные участки и помещения	«ДУ» доп.помощь сотрудника, услуги на дому, дистанционно	«ВНД» неорганизованна доступность
	Все категории инвалидов и ММГН в том числе инвалиды:				
1	Передвигающиеся на креслах-колясках		X		
2	с нарушениями опорно-двигательного аппарата		X		
3	с нарушениями зрения		X		
4	с нарушениями слуха	X			
5	нарушениями умственного развития			X	

\* - указывается один из вариантов : «А» - доступность всех зон и помещений - универсальная, «Б» - доступны специально выделенные участки и помещения, «ДУ» - доступность условная: дополнительная помощь сотрудника, услуги на дому, дистанционно, «ВНД» - не организована доступность с учетом СП 59.13330.2012, СП 59.13330.2016



## 7. Состояние доступности основных структурно-функциональных зон

№ п/п	Основные структурно-функциональные зоны	Состояние доступности, в том числе для основных категорий				
		Инвалиды, использующие для перемещения кресло-коляску К	Инвалиды с патологией опорно-двигательного аппарата О	Инвалиды по зрению С	Инвалиды по слуху Г	Инвалиды с умственными нарушениями У
1	Территория, прилегающая к зданию	ДЧ	ДЧ	ДЧ	ДЧ	ДЧ
2	Входы в здание	ДП	ДП	ДЧ	ДП	ДЧ
3	Путь (пути) движения внутри здания (в т.ч. пути эвакуации)	ДЧ	ДП	ДЧ	ДП	ДЧ
4	Зона целевого назначения здания (целевого посещения объекта)	ДП	ДП	ДЧ	ДП	ДП
5	Санитарно-гигиенические помещения	ДЧ	ДЧ	ДЧ	ДП	ДП
6	Система информации на объекте	ДП	ДП	ДЧ	ДП	ДЧ
7	Пути движения к объекту (от остановки транспорта)	ДЧ	ДЧ	ВНД	ДЧ	ДЧ

**\*\* Указывается:** ДП-В – доступно полностью всем; ДП-И (К, О, С, Г, У) – доступно полностью избирательно (указать категории инвалидов); ДЧ-В – доступно частично всем; ДЧ-И (К, О, С, Г, У) – доступно частично избирательно (указать категории инвалидов); ДУ – доступно условно, ВНД – временно недоступно.

## 8. Управленческое решение

8.1. Предлагаемые управленческие решения по объемам работ, необходимым для приведения объекта в соответствие с требованиями законодательства Российской Федерации об обеспечении условий их доступности для инвалидов

№ п/п	Основные структурно-функциональные зоны объекта	Управленческое решение
1	Территория, прилегающая к зданию, в т.ч.	Нуждается в установке тактильной плитки и звуковых маячков
2	Вход (входы) в здание	Нуждается в ремонте ступеней
3	Путь (пути) движения внутри здания (в т.ч. пути эвакуации)	Текущий ремонт
4	Зона целевого назначения здания (целевого посещения объекта)	Не нуждается
5	Санитарно-гигиенические помещения	Текущий ремонт
6	Система информации на объекте	Текущий ремонт
7	Пути движения к объекту (от остановки транспорта)	Текущий ремонт, установка пешеходного перехода

\*\*\* указывается один из вариантов (*вид работ*): не нуждается; ремонт (*текущий, капитальный*); индивидуальное решение с ТСР; технические решение невозможны – организация альтернативной формы обслуживания.

8.2. Ожидаемый результат (*по состоянию доступности*) после выполнения работ по адаптации

ДУ-К, ДП-И (О,С,Г,У)

ДП, ДЧ, ДУ, ДП-В, ДП-И, ДЧ-В, ДЧ-И

8.3. Для принятия решения требуется, не требуется (*нужное подчеркнуть*):

Согласование

Имеется заключение уполномоченной организации о состоянии доступности объекта (*наименование документа и выдавшей его организации, дата*), прилагается

8.4. Информация размещена (*обновлена*) на Карте доступности субъекта Российской Федерации дата

<https://geoportal.samregion.ru/minsocdem>

(*наименование сайта, портала*)

## 9. Особые отметки

Паспорт сформирован на основании:

1. Анкеты (информации об объекте) от 22.11.2020г.,
2. Акта обследования объекта: № 1 от 22.11.2020г.

## СОГЛАСОВАНО

Председатель Кинельской  
городской общественной  
организации общероссийской  
общественной организации  
(Всероссийское общество  
инвалидов)

\_\_\_\_\_ Г.А.Лимасова  
« \_\_\_\_\_ » \_\_\_\_\_ 2021г.

## УТВЕРЖДАЮ

Директор государственного бюджетного  
образовательного учреждения Самарской  
области средней общеобразовательной школы  
№2 с углубленным изучением отдельных  
предметов п.г.т. Усть-Кинельский

\_\_\_\_\_ Ю.А. Плотников  
Приказ № \_\_\_\_\_ « \_\_\_\_\_ » \_\_\_\_\_ 2021г.

### АНКЕТА от 15.01.2021 г.

(информация об объекте социальной инфраструктуры)  
к паспорту доступности ОСИ № б/н от 15.02.21г.

### Общие сведения об объекте

1.1. Наименование (вид) объекта: государственное бюджетное общеобразовательное учреждение Самарской области средняя общеобразовательная школа №2 с углубленным изучением отдельных предметов п.г.т. Усть-Кинельский городского округа Кинель Самарской области.

1.2. Адрес объекта: 446442, Самарская область, г.Кинель, п.г.т.Усть – Кинельский, ул.Спортивная, дом 9.

1.3. Сведения о размещении объекта:

- год постройки 1981

- отдельно стоящее нежилое 3-х этажное здание, с подвальным помещением общая площадь 21369 кв.м., капитальный ремонт не проводился.

- наличие прилегающего земельного участка (да, нет); да кв. м 19920

1.4. Год постройки здания 1981

1.5. Дата предстоящих плановых ремонтных работ: текущего нет, капитального нет.

Сведения об организации, расположенной на объекте

1.6. Название организации(учреждения), (полное юридическое наименование- согласно Уставу, краткое наименование) Государственное бюджетное общеобразовательное учреждение Самарской области средняя общеобразовательная школа № 2 с углубленным изучением отдельных предметов п.г.т.Усть – Кинельский городского округа Кинель Самарской области, *краткое наименование* ГБОУ СОШ №2 п.г.т.Усть – Кинельский г.о. Кинель Самарской области.

1.7. Юридический адрес организации (учреждения): 446442, Самарская область, г.о.Кинель, п.г.т.Усть – Кинельский, ул.Спортивная, д. 9.;

1.8. Основание для пользования объектом (оперативное управление, аренда,

собственность) оперативное управление, Договор безвозмездного пользования от 28 декабря 2011года Комитета по управлению муниципальным имуществом городского округа Кинель в лице руководителя Андрианова А.Н. с одной стороны и государственного бюджетного общеобразовательного учреждения Самарской области средней общеобразовательной школы №2 с углубленным изучением отдельных предметов п.г.т. Усть-Кинельский городского округа Кинель Самарской области, в лице директора Плотникова Ю.А., с другой стороны

1.9. Форма собственности (государственная, негосударственная) государственная

1.10. Территориальная принадлежность (федеральная, региональная, муниципальная) муниципальная

1.11. Вышестоящая организация (наименование) Муниципальное образование город Кинель

1.12. Адрес вышестоящей организации, другие координаты 446430, Самарская обл. г. Кинель, ул. Мира, д. 42А.

## **2. Характеристика деятельности организации на объекте** (по обслуживанию населения)

2.1. Сфера деятельности (здравоохранение, образование, социальная защита, физическая культура и спорт, культура, связь и информация, транспорт, жилой фонд, потребительский рынок и сфера услуг, другое) общее образование

2.2. Виды оказываемых услуг: образовательная деятельность

2.3. Форма оказания услуг: (на объекте, с длительным пребыванием, в т.ч. проживанием, на дому, дистанционно) на объекте

2.4. Категории обслуживаемого населения по возрасту: (дети, взрослые трудоспособного возраста, пожилые; все возрастные категории) дети от 5 до 18 лет

2.5. Категории обслуживаемых инвалидов: инвалиды, передвигающиеся на коляске, инвалиды с нарушениями опорно-двигательного аппарата; нарушениями зрения, нарушениями слуха, нарушениями умственного развития обслуживаются

2.6. Плановая мощность: посещаемость 700 человек в день, вместимость 800 человек, пропускная способность посетителей 50 человек, сотрудников 72 человека.

2.7. Участие в исполнении ИПР инвалида, ребенка-инвалида (да, нет) да

## **3. Состояние доступности объекта**

### **3.1. Путь следования к объекту пассажирским транспортом**

(описать маршрут движения с использованием пассажирского транспорта):

3.1.1. Рейсовые автобусы №№ 7, 126 юг, 126 север, до остановки «Дорожник», наличие адаптированного пассажирского транспорта к объекту: нет, возможно – социальное такси (УСЗН по г.о. Кинель, ул. Мира 41). (приложение №11 фото № 1-34)

### **3.2. Путь к объекту от остановки пассажирского транспорта:**

3.2.1. Расстояние до объекта от остановки транспорта 950 м

3.2.2. Время движения (пешком) 12 мин.

3.2.3. Наличие выделенного от проезжей части пешеходного пути (да, нет) да

3.2.4. Перекрестки: нерегулируемые; регулируемые, со звуковой сигнализацией, таймером; - имеется 1 регулируемый перекресток, 1 не регулируемый перекресток

3.2.5. Информация на пути следования к объекту: акустическая, тактильная, визуальная; нет

3.2.6. Перепады высоты на пути: есть, нет (описать)

Их обустройство для инвалидов на коляске: да, нет (нет)

### 3.3. Организация доступности объекта для инвалидов – форма обслуживания

№ п/п	Категория инвалидов (вид нарушения)	Вариант организации доступности объекта (формы обслуживания)*			
		«А» доступность всех зон и помещений- универсальная	«Б» специально выделенные участки и помещения	«ДУ» доп.помощь сотрудника, услуги на дому, дистанционно	«ВНД» неорганизованна доступность
	Все категории инвалидов и ММГН в том числе инвалиды:				
1	Передвигающиеся на креслах-колясках		X		
2	с нарушениями опорно-двигательного аппарата		X		
3	с нарушениями зрения		X		
4	с нарушениями слуха	X			
5	нарушениями умственного развития			X	

\* - указывается один из вариантов : «А» - доступность всех зон и помещений - универсальная, «Б» - доступны специально выделенные участки и помещения, «ДУ» - доступность условная: дополнительная помощь сотрудника, услуги на дому, дистанционно, «ВНД» - не организована доступность с учетом СП 59.13330.2012, СП 59.13330.2016.

### 3. Управленческое решение

4.1. Предлагаемые управленческие решения по объемам работ, необходимым для приведения объекта в соответствие с требованиями законодательства Российской Федерации об обеспечении условий их доступности для инвалидов

№ п/п	Основные структурно-функциональные зоны объекта	Управленческое решение
1	Территория, прилегающая к зданию, в т.ч.	Нуждается в установке тактильной плитки и звуковых маячков
2	Вход (входы) в здание	Нуждается в ремонте ступеней
3	Путь (пути) движения внутри здания (в т.ч. пути эвакуации)	Текущий ремонт
4	Зона целевого назначения здания (целевого посещения объекта)	Не нуждается
5	Санитарно-гигиенические помещения	Текущий ремонт
6	Система информации на объекте	Текущий ремонт
7	Пути движения к объекту (от остановки транспорта)	Текущий ремонт, установка пешеходного перехода

\*\*\* указывается один из вариантов (вид работ): не нуждается; ремонт (текущий, капитальный); индивидуальное решение с ТСП; технические решение невозможны – организация альтернативной формы обслуживания.

## СОГЛАСОВАНО

Председатель Кинельской городской общественной организации общероссийской общественной организации (Всероссийское общество инвалидов)

Г.А.Лимасова

« \_\_\_\_ » \_\_\_\_\_ 2021г.

## УТВЕРЖДАЮ

Директор государственного бюджетного общеобразовательного учреждения Самарской области средней общеобразовательной школы №2 с углубленным изучением отдельных предметов п.г.т. Усть-Кинельский

Ю.А. Плотников

Приказ № \_\_\_\_\_ « \_\_\_\_ » \_\_\_\_\_ 2021г.

## АКТ ОБСЛЕДОВАНИЯ

от 15.01.2021 г.

(информация об объекте социальной инфраструктуры)  
к паспорту доступности ОСИ от 15.01.21г.

### 1. Краткая характеристика объекта

1.1. Наименование (вид) объекта: государственное бюджетное общеобразовательное учреждение Самарской области средняя общеобразовательная школа №2 с углубленным изучением отдельных предметов п.г.т. Усть-Кинельский городского округа Кинель Самарской области.

1.2. Адрес объекта: 446442, Самарская область, г.Кинель, п.г.т.Усть – Кинельский, ул.Спортивная, дом 9.

1.3. Сведения о размещении объекта:

- год постройки 1981

- отдельно стоящее нежилое 3-х этажное здание, с подвальным помещением общая площадь 21369 кв.м., капитальный ремонт не проводился.

- наличие прилегающего земельного участка (да, нет); да кв. м 19920

1.4. Год постройки здания 1981

1.5. Дата предстоящих плановых ремонтных работ: текущего нет, капитального нет.

Сведения об организации, расположенной на объекте

1.6. Название организации(учреждения), (полное юридическое наименование- согласно Уставу, краткое наименование) Государственное бюджетное общеобразовательное учреждение Самарской области средняя общеобразовательная школа № 2 с углубленным изучением отдельных предметов п.г.т.Усть – Кинельский городского округа Кинель Самарской области, *краткое наименование* ГБОУ СОШ №2 п.г.т.Усть – Кинельский г.о. Кинель Самарской области.

1.7. Юридический адрес организации (учреждения): 446442, Самарская область, г.о.Кинель, п.г.т.Усть – Кинельский, ул.Спортивная, д. 9.;

1.8. Основание для пользования объектом (оперативное управление, аренда, собственность) оперативное управление, Договор безвозмездного пользования от 28 декабря 2011года Комитета по управлению муниципальным имуществом городского округа Кинель в лице руководителя Андрианова А.Н. с одной стороны и государственного бюджетного общеобразовательного учреждения Самарской области средней общеобразовательной школы №2 с углубленным изучением отдельных предметов п.г.т. Усть-Кинельский городского округа Кинель Самарской области, в лице директора Плотникова Ю.А., с другой стороны

1.9. Форма собственности (государственная, негосударственная) государственная

1.10. Территориальная принадлежность (федеральная, региональная, муниципальная) муниципальная

1.11. Вышестоящая организация (наименование)Муниципальное образование город Кинель

1.12. Адрес вышестоящей организации, другие координаты 446430, Самарская обл. г . Кинель , ул. Мира, д. 42А.

## **2. Характеристика деятельности организации на объекте**

2.1. Сфера деятельности (здравоохранение, образование, социальная защита, физическая культура и спорт, культура, связь и информация, транспорт, жилой фонд, потребительский рынок и сфера услуг, другое) общее образование

2.2. Виды оказываемых услуг: образовательная деятельность

2.3. Форма оказания услуг: (на объекте, с длительным пребыванием, в т.ч. проживанием, на дому, дистанционно) на объекте

2.4. Категории обслуживаемого населения по возрасту: (дети, взрослые трудоспособного возраста, пожилые; все возрастные категории) дети от 5 до 18 лет

2.5. Категории обслуживаемых инвалидов: инвалиды, передвигающиеся на коляске, инвалиды с нарушениями опорно-двигательного аппарата; нарушениями зрения, нарушениями слуха, нарушениями умственного развития обслуживаются

2.6. Плановая мощность: посещаемость 700 человек в день, вместимость 800 человек, пропускная способность посетителей 50 человек, сотрудников 72 человека.

2.7. Участие в исполнении ИПР инвалида, ребенка-инвалида (да, нет) да

## **3.Сведения доступности объекта**

### **3.1. Путь следования к объекту пассажирским транспортом**

(описать маршрут движения с использованием пассажирского транспорта):

3.1.1. Рейсовые автобусы №№ 7, 126 юг, 126 север, до остановки «Дорожник», наличие адаптированного пассажирского транспорта к объекту: нет , возможно – социальное такси (УСЗН по г.о. Кинель, ул.Мира 41). (приложение №11 фото № 1-34)

### **3.2. Путь к объекту от остановки пассажирского транспорта:**

3.2.1. Расстояние до объекта от остановки транспорта 950 м

3.2.2. Время движения (пешком) 12 мин.

3.2.3. Наличие выделенного от проезжей части пешеходного пути (да, нет) да

3.2.4. Перекрестки: нерегулируемые; регулируемые, со звуковой сигнализацией, таймером; - имеется 1 регулируемый перекресток, 1 не регулируемый перекресток

3.2.5. Информация на пути следования к объекту: акустическая, тактильная, визуальная; нет

3.2.6. Перепады высоты на пути: есть, нет (описать)

Их обустройство для инвалидов на коляске: да, нет (нет)

## **4. Оценка состояния и имеющихся недостатков в обеспечении условий доступности для инвалидов объекта**

Объект относится к категории приоритетных сфер жизнедеятельности. В связи с тем, что исследуемый объект не предполагается к реконструкции, применяется принцип разумного приспособления, адаптации объекта для обеспечения доступности инвалидам и другим маломобильным группам населения (МГН).

№ п/п	Основные показатели доступности для Инвалидов	Оценка состояния и имеющихся недостатков в обеспечении условий доступности для инвалидов объекта, рекомендации по адаптации
1.	Выделенные стоянки автотранспортных средств для инвалидов	Не предусмотрена
2.	Сменные кресла-коляски	Отсутствуют
3.	Адаптированные лифты	Не предусмотрены
4.	Поручни	<p>Отсутствие поручней внутри здания.</p> <p>Перила. лестница не нуждаются в переустройстве, рекомендовано:</p> <ul style="list-style-type: none"> <li>- лестницы при входе в здание (Фото № 56,57,61-63) поручень проходит вдоль перил на пандусе (Фото №57).</li> <li>- межэтажные лестницы (Фото 71-80, 88, 91, 93, 101, 106, 107) предусмотреть непрерывный поручень с внутренней стороны лестницы по всей её длине, нормативную высоту установки, установку горизонтальных завершающих частей.</li> <li>- санузлы - предусмотреть установку поручней для инвалидов (Фото №206-237).</li> </ul> <p>Предусмотреть установку поручней учитывая пропорционально размеру установленного унитаза и раковины. Установку поручней круглого сечения диаметром не менее 0,03м. Около унитаза стационарный поручень разместить на стене (должен выступать на 0,15-0,2м перед унитазом), второй откидной или поворотный (выступать на 0,1м). Установку поручней раковины (зазор между раковиной и поручнем, между поручнем и стеной – не менее 0,04м) При переустройстве придерживаться ГОСТ Р 51261-2017</p>
5.	Пандусы/съезды	<p><b>Имеются:</b></p> <ul style="list-style-type: none"> <li>- Основной (парадный) выход из здания (Фото № 57-58).</li> </ul>
6.	Подъемные платформы	Имеются в наличие подъёмники (Лестницеход) Пума-УНИ-130 (Фото № 238-242) 2 шт.
7.	Раздвижные двери	Отсутствуют. Не требуется.
8.	Доступные входные группы	Имеется. Для всех инвалидов. Фото (№ 59, 60, 66-68)
9.	Доступные санитарно-гигиенические	<p>Доступны для инвалидов (Фото №206-237)</p> <p>В туалетном блоке на I этаже и на 2 этаже нач. школы сан.тех.оборудования рекомендовано произвести переустройство туалетных комнат, придерживаясь раздела 6.3 СП 59.13330.2016, ГОСТ Р 51261-2017. Предусмотреть:</p>



		- установку крючков для полотенец, костылей на высоте соразмерно росту воспитанников, не менее 0,6м от боковой стены. Необходимо оборудовать переносным или закрепленным на стене складным сидением, расположенным на высоте, соразмерной росту воспитанников.
10.	Достаточная ширина дверных проемов в стенах, лестничных маршей, площадок	Вход на территорию школы (Фото № 31-33, 48) Габариты входной площадки доступны для всех инвалидов: - межэтажные и эвакуационные лестницы (Фото 71-80, 88, 91, 93, 101, 106, 107) нормативная ширина лестничного марша. - нормативная ширина дверных проемов. (Фото № 68, 69, 82-85, 87, 92, 94, 102-105)
11.	Надлежащее размещение оборудования и носителей информации, необходимых для обеспечения беспрепятственного доступа к объектам (местам предоставления услуг) инвалидов, имеющих стойкие расстройства функции зрения, слуха и передвижения	Имеется (Фото оборудования № 238-242, 57, 58; Фото информации № 94-95, 102-105, 114, 116, 125, 127, 129, 131, 133, 144, 146, 148, 150, 152, 154, 156, 158, 194, 206, 210, 215, 219, 222, 225, 229, 232, 235, 244, 248, 252-257, 259, 262, 263, 269, 270)
12.	Дублирование необходимой для инвалидов, имеющих стойкие расстройства функции зрения, зрительной информации – звуковой информацией, а также надписей, знаков и иной текстовой и графической информации – знаками, выполненными рельефно-точечным шрифтом Брайля и на контрастном фоне	Установлена система звукового оповещения при необходимости эвакуации. Установлены информирующие таблички для людей с нарушением зрения с использованием рельефных знаков и символов, а также рельефно-точечного шрифта Брайля перед входом в здание и перед входами в помещения, придерживаться п. 6.3.6, 6.5.9 СП 59.13330.2016 (Фото № 94-95, 102-105, 114, 116, 125, 127, 129, 131, 133, 144, 146, 148, 150, 152, 154, 156, 158, 194, 206, 210, 215, 219, 222, 225, 229, 232, 235, 244, 248, 252-257, 259, 262, 263, 269, 270)
13.	Дублирование необходимой для инвалидов по слуху звуковой информации зрительной информацией	Не требуется Установлена световая система оповещения при эвакуации
14.	Предупреждающие тактильно-контрастные указатели	При входе на территорию, при входе в здание, на путях передвижения по зданию, имеются предупреждающие тактильно-контрастные указатели (Фото 32, 33, 59, 60)
15.	Пути движения на территории	Не требуется
16.	Места отдыха	Не требуется

**5. Оценка состояния и имеющихся недостатков  
в обеспечении условий доступности для инвалидов предоставляемых услуг**

Основание: Порядок организации и осуществления образовательной деятельности по дополнительным общеобразовательным программам, утвержден приказом Министерства просвещения РФ от 09.11.2018 года № 196.

Порядок организации и осуществление образовательной деятельности по общеобразовательным программам предусматривает, в том числе особенности организацию образовательной деятельности для обучающихся с ограниченными возможностями здоровья, детей – инвалидов. Согласно Правилам приема детей в ГБОУ СОШ №2 п.г.т. Усть-Кинельский от 18.02.2019 года, дети с ограниченными возможностями развития принимаются на обучение по общеобразовательным программам только с согласия их родителей (законных представителей) и на основании заключения врача о состоянии здоровья обучающегося.

На основании вышеизложенного в ГБОУ СОШ №2 п.г.т. Усть-Кинельский г.о. Кинель имеется возможность оказания образовательных услуг детям с ограниченными возможностями здоровья и инвалидам.

№ п/п	Основные показатели доступности для инвалидов	Оценка состояния и имеющихся недостатков в обеспечении условий доступности для инвалидов объекта
12.	Наличие при входе в объект вывески с названием организации, графиком работы организации, планом здания, выполненных рельефно-точечным шрифтом Брайля и на контрастном фоне	Имеется
13.	Обеспечение инвалидам помощи, необходимой для получения в доступной для них форме информации о правилах предоставления услуги, в том числе об оформлении необходимых для получения услуги документов, о совершении ими других необходимых для получения услуги действий	Организовано
14.	Проведение инструктирования или обучения сотрудников, предоставляющих услуги населению, для работы с инвалидами, по вопросам, связанным с обеспечением доступности для них объектов и услуг	Организовано
15.	Наличие работников организации, на которых административно-распорядительным актом возложено оказание инвалидам помощи при предоставлении им услуг	Нет
16.	Предоставление услуги с сопровождением инвалида по территории объекта работником организации	Нет
17.	Предоставление инвалидам по слуху при необходимости услуги с использованием русского жестового языка, включая обеспечение допуска на объект сурдопереводчика, тифлопереводчика	Штатным расписанием непредусмотрена должность тьютора
18.	Соответствие транспортных средств, используемых для предоставления услуг населению, требованиям их доступности для инвалидов	Не соответствует
19.	Обеспечение допуска на объект, в котором предоставляются услуги, собаки-проводника при наличии документа, подтверждающего ее специальное обучение, выданного по форме и в порядке, утвержденном приказом Министерства труда и социальной защиты Российской Федерации	Не организован. Рекомендовано оборудовать место для отдыха/ожидания собаки-поводыря, отразить порядок действий сотрудников при

		посещении учреждения лица с собакой-поводырем в должностных инструкциях.
20.	Наличие в одном из помещений, предназначенных для проведения массовых мероприятий, индукционных петель и звукоусиливающей аппаратуры	Отсутствуют
21.	Адаптация официального сайта органа и организации, предоставляющих услуги в сфере образования, для лиц с нарушением зрения (слабовидящих)	Адаптирован, <a href="http://kinel-school2.ru/">http://kinel-school2.ru/</a>
22.	Обеспечение предоставления услуг тьютора	Отсутствует

#### 6. Организация доступности объекта для инвалидов – форма обслуживания

№ п/п	Категория инвалидов (вид нарушения)	Вариант организации доступности объекта (формы обслуживания)*			
		«А» доступность всех зон и помещений-универсальная	«Б» специально выделенные участки и помещения	«ДУ» доп.помощь сотрудника, услуги на дому, дистанционно	«ВНД» неорганизован на доступность
	Все категории инвалидов и ММГН в том числе инвалиды:				
1	Передвигающиеся на креслах-колясках		X		
2	с нарушениями опорно-двигательного аппарата		X		
3	с нарушениями зрения		X		
4	с нарушениями слуха	X			
5	нарушениями умственного развития			X	

\* - указывается один из вариантов : «А» - доступность всех зон и помещений - универсальная, «Б» - доступны специально выделенные участки и помещения, «ДУ» - доступность условная: дополнительная помощь сотрудника, услуги на дому, дистанционно, «ВНД» - не организована доступность с учетом СП 59.13330.2012, СП 59.13330.2016

## 8. Состояние доступности основных структурно-функциональных зон

№ п/п	Основные структурно-функциональные зоны	Состояние доступности, в том числе для основных категорий				
		Инвалиды, использующие для перемещения кресло-коляску К	Инвалиды с патологией опорно-двигательного аппарата О	Инвалиды по зрению С	Инвалиды по слуху Г	Инвалиды с умственными нарушениями У
1	Территория, прилегающая к зданию	ДЧ	ДЧ	ДЧ	ДЧ	ДЧ
2	Входы в здание	ДП	ДП	ДЧ	ДП	ДЧ
3	Путь (пути) движения внутри здания (в т.ч. пути эвакуации)	ДЧ	ДП	ДЧ	ДП	ДЧ
4	Зона целевого назначения здания (целевого посещения объекта)	ДП	ДП	ДЧ	ДП	ДП
5	Санитарно-гигиенические помещения	ДЧ	ДЧ	ДЧ	ДП	ДП
6	Система информации на объекте	ДП	ДП	ДЧ	ДП	ДЧ
7	Пути движения к объекту (от остановки транспорта)	ДЧ	ДЧ	ВНД	ДЧ	ДЧ

**\*\* Указывается:** ДП-В – доступно полностью всем; ДП-И (К, О, С, Г, У) – доступно полностью избирательно (указать категории инвалидов); ДЧ-В – доступно частично всем; ДЧ-И (К, О, С, Г, У) – доступно частично избирательно (указать категории инвалидов); ДУ – доступно условно, ВНД – временно недоступно.

## 8. Управленческое решение

8.1. Предлагаемые управленческие решения по объемам работ, необходимым для приведения объекта в соответствие с требованиями законодательства Российской Федерации об обеспечении условий их доступности для инвалидов

№ п/п	Основные структурно-функциональные зоны объекта	Управленческое решение
1	Территория, прилегающая к зданию, в т.ч.	Нуждается в установке тактильной плитки и звуковых маячков
2	Вход (входы) в здание	Нуждается в ремонте ступеней
3	Путь (пути) движения внутри здания (в т.ч. пути эвакуации)	Текущий ремонт
4	Зона целевого назначения здания (целевого посещения объекта)	Не нуждается
5	Санитарно-гигиенические помещения	Текущий ремонт
6	Система информации на объекте	Текущий ремонт
7	Пути движения к объекту (от остановки транспорта)	Текущий ремонт, установка пешеходного перехода

---

\*\*\* указывается один из вариантов (*вид работ*): не нуждается; ремонт (*текущий, капитальный*); индивидуальное решение с ТСР; техническое решение невозможно – организация альтернативной формы обслуживания.

8.2. Ожидаемый результат (*по состоянию доступности*) после выполнения работ по адаптации

ДУ-К, ДП-И (О,С,Г,У)

ДП, ДЧ, ДУ, ДП-В, ДП-И, ДЧ-В, ДЧ-И

8.3. Для принятия решения требуется, не требуется (*нужное подчеркнуть*):

Согласование

Имеется заключение уполномоченной организации о состоянии доступности объекта (*наименование документа и выдавшей его организации, дата*), прилагается

---

8.4. Информация размещена (*обновлена*) на Карте доступности субъекта Российской Федерации дата

<https://geoportal.samregion.ru/minsocdem>

(*наименование сайта, портала*)

ПРИЛОЖЕНИЯ: №

1.Результаты обследования территории прилегающей к зданию	на 2л.
2.Входы в здание	на 3л.
3. Путей движения в здании	на 5л.
4.Зон назначения целевого объекта	на 2л.
5.Санитарно-гигиенические помещения	на 2л.
6.Системы информации на объекте	на 1л.
7.Пути движения к объекту (от остановки транспорта)	на 2л.
8.План движения от остановочных комплексов	на 1л.
9. План прилегающей территории	на 1л.
10.Планы помещений ( по этажам)	на 3л.
11.Результаты фотофиксации на объекте: 264 фото	на 23л.
12.Планы эвакуации	на 3л.
13. План мероприятий (дорожная карта)	на 4л.

Руководитель  
рабочей группы: \_\_\_\_\_ Воробьева Наталья Михайловна  
Заместитель директора по АХЧ  
ГБОУ СОШ №2 п.г.т. Усть-Кинельский  
г.о. Кинель Самарской области

Члены рабочей  
группы: \_\_\_\_\_ Гусева Алевтина Михайловна  
Специалист по охране труда  
ГБОУ СОШ №2 п.г.т. Усть-Кинельский  
г.о. Кинель Самарской области

\_\_\_\_\_ Тудиярова Татьяна Васильевна  
Завхоз СП ДОД «Вундеркинд»  
ГБОУ СОШ №2 п.г.т. Усть-Кинельский  
г.о. Кинель Самарской области

\_\_\_\_\_ Кирина Ксения Олеговна  
Завхоз СП д/с «Золотой петушок»  
ГБОУ СОШ №2 п.г.т. Усть-Кинельский  
г.о. Кинель Самарской

\_\_\_\_\_ Семенова Юлия Петровна  
Завхоз СП д/с «Буратино»  
ГБОУ СОШ №2 п.г.т. Усть-Кинельский  
г.о. Кинель Самарской

В том числе:  
представители общественных  
организаций инвалидов

\_\_\_\_\_  
(Должность, Ф.И.О.)

\_\_\_\_\_  
(Подпись)

\_\_\_\_\_  
(Должность, Ф.И.О.)

\_\_\_\_\_  
(Подпись)

**I Результаты обследования:**

**1. Территории, прилегающей к зданию**

**ГБОУ СОШ №2 п.г.т Усть-Кинельский**  
**446442 п.г.т. Усть-Кинельский, ул. Спортивная, дом9**

№ п/п	Наименование функционально-планировочного элемента	Наличие элемента			Выявленные нарушения и замечания		Работы по адаптации объектов	
		есть/нет	№ на плане	№ фото	Содержание	Значимо для инвалида (категория)	Содержание	Виды работ
1.1	<b>Вход на территорию</b>							
1.1.1	Основной вход	есть	1,2	34, 35, 56- 58, 59, 60	- имеется доступная для МГН информация об объекте при входе на территорию	все	- рекомендовано оборудовать вход на территорию доступными для МГН элементами информации об объекте: адресом и названием учреждения, временем работы в форме доступной для всех категорий МГН (п.5.1.1 СП 59.13330.2016)	
					- имеется кнопка вызова персонала	все		
1.2	Пути движения на территории	нет	1-3, 2-4	33- 35, 44- 49	- покрытие при входе ровное, толщина швов между плитками более 0,01м	все		
1.3	Лестницы (наружные)	есть	1,3, 4,5	56- 59, 61- 63				
1.3.1	Ко входу в здание	есть	3,4,5	56- 59, 61- 63				
1.3.2	Со стороны прогулочных площадок	нет		47- 55				ТР
1.4	Пандус (наружный)	есть	6	57- 58				
1.5	Автостоянки и парковка	есть	7	43- 47				
	Общие требования к зоне						Обустройство доступных путей передвижения	

## II Заключение по зоне:

Наименование структурно-функциональной зоны	Состояние доступности* (к пункту 3.5 Акта обследования ОСИ)	Приложение		Рекомендации по адаптации (вид работы)** к пункту 4.1 Акта обследования ОСИ
		№ на плане	№ фото	
Территория, прилегающая к зданию	ДЧ-В	1-7	33-55	Текущий ремонт

\* указывается: ДП-В - доступно полностью всем; ДП-И (К, О, С, Г, У) – доступно полностью избирательно (указать категории инвалидов); ДЧ-В - доступно частично всем; ДЧ-И (К, О, С, Г, У) – доступно частично избирательно (указать категории инвалидов); ДУ - доступно условно, ВНД – недоступно.

\*\*указывается один из вариантов: не нуждается; ремонт (текущий, капитальный); индивидуальное решение с ТСР; технические решения невозможны – организация альтернативной формы обслуживания.

**Комментарий к заключению:**



**I Результаты обследования:**

**2. Вход в здание.**

**ГБОУ СОШ №2**

**446442 п.г.т. Усть-Кинельский, ул. Спортивная, дом 9**

№ п/п	Наименование функционально-планировочного элемента	Наличие элемента			Выявленные нарушения		Работы по адаптации объектов	
		есть / нет	№ на плане	№ фото	Содержание	Значимо для инвалида (категория)	Содержание	Виды работ
2.1	Лестницы:							
	Центральный вход	есть	3	34,35, 56-60	Нарушения отсутствуют	все		
	Запасные вход (со двора, кабинет труда)	есть	4,5	62-65	Присутствуют выбоины. Разная высота ступеней	все	Текущий ремонт целостности ступеней	ТР
2.2	Пандус (наружный)	есть	6	57-58	Нарушения отсутствуют	К		
2.3	Входная площадка	есть	8	66-68	Нарушения отсутствуют			
2.4	Двери:							
	Двери главного входа	есть	8	59-60, 66-68	- нормативная ширина прохода 0,95м  - нормативная высота порога 0,013м	К, О  К, О		
	Двери запасных входов в здание (нач. шк, вход со двора, зап. выход из столовой, кабинета трудов)	есть	9,10, 11,12	59-65, 69, 70	- нормативная ширина прохода 0,95м  - нормативная высота порога 0,013м  - в дверях отсутствуют смотровые панели	К, О  К, О  С	- рекомендовано заменить дверное полотно, установить со смотровую панель, заполненной прозрачным и ударопрочным материалом. Верхняя граница должна располагаться на высоте не ниже 1,6м от уровня пола, нижняя – не выше 1м. Ширина не менее 0,15м и расположение – в зоне от середины полотна в сторону дверной ручки (придерживаться п. 6.1.5 СП 59.13330.2016)	ТР
2.5	Тамбур главный вход	есть	8	66, 67	Нарушения отсутствуют			
	Тамбур	есть	9,10	64, 65,	- нормативная	К, О	- рекомендовано	ТР

	запасные выходы (начальная школа, выход во двор)			70, 71	<p>ширина прохода 0,95м</p> <p>- нормативная высота порога 0,013м</p> <p>- в дверях отсутствуют смотровые панели</p>	<p>К, О</p> <p>С</p>	<p>заменить дверное полотно, установить со смотровую панель, заполненной прозрачным и ударопрочным материалом. Верхняя граница должна располагаться на высоте не ниже 1,6м от уровня пола, нижняя – не выше 1м. Ширина не менее 0,15м и расположение – в зоне от середины полотна в сторону дверной ручки (придерживаться п. 6.1.5 СП 59.13330.2016)</p>	
	Общие требования к зоне				<p>- отсутствуют зоны приема инвалидов со стороны эвакуационных выходов</p> <p>- отсутствие в дверях смотровых панелей</p> <p>- присутствуют выбоины на ступенях эвакуационных выходов</p>	<p>Все</p> <p>С</p> <p>Все</p>	<p>- рекомендовано заменить дверное полотно, установить со смотровую панель, заполненной прозрачным и ударопрочным материалом. Верхняя граница должна располагаться на высоте не ниже 1,6м от уровня пола, нижняя – не выше 1м. Ширина не менее 0,15м и расположение – в зоне от середины полотна в сторону дверной ручки (придерживаться п. 6.1.5 СП 59.13330.2016)</p> <p>- провести ремонт ступеней</p>	ТР

## II Заключение по зоне:

Наименование структурно-функциональной зоны	Состояние доступности* (к пункту 3.5 Акта обследования ОСИ)	Приложение		Рекомендации по адаптации (вид работы)** к пункту 4.1 Акта обследования ОСИ
		№ на плане	№ фото	
Вход в здание	ДП-И (К,О,С,Г) ДЧ-У)	3,4,5,6,8,9, 10,11,12	34,35, 56- 60, 62-65	Текущий ремонт

\* указывается: ДП-В - доступно полностью всем; ДП-И (К, О, С, Г, У) – доступно полностью избирательно (указать категории инвалидов); ДЧ-В - доступно частично всем; ДЧ-И (К, О, С, Г, У) – доступно частично избирательно (указать категории инвалидов); ДУ - доступно условно, ВНД – недоступно.

\*\*указывается один из вариантов: не нуждается; ремонт (текущий, капитальный); индивидуальное решение с ТСР; технические решения невозможны – организация альтернативной формы обслуживания.

**Комментарий к заключению:**

**I Результаты обследования:**  
**3. Путь движения внутри здания (в т.ч. путей эвакуации)**

**ГБОУ СОШ №2**

**446442 п.г.т. Усть-Кинельский, ул. Спортивная, д. 9**

№ п/п	Наименование функционально-планировочного элемента	Наличие элемента			Выявленные нарушения		Работы по адаптации объектов	
		есть / нет	№ на плане	№ фото	Содержание	Значимо для инвалида (категория)	Содержание	Виды работ
3.1	Коридор	есть	12, 13, 14, 15, 16, 17, 18, 19, 20, 21, 22, 23	81-90, 94-100, 108-113	Нарушений не обнаружено			
3.2	Межэтажные лестницы	есть	24, 25, 26, 27, 28, 29, 30, 31	71-80, 88, 91, 93, 101, 105-107	- ненормативная ширина лестничного марша от 1,30 до 1,32м - не единообразная геометрия ступеней (высота ступеней от 0,13 до 0,19м) - присутствует непрерывность поручней с внутренней стороны лестницы по всей её длине -ненормативная высота установки поручней от 0,84 до 0,93м.	О,С	- расширение марша до нормативного значения ширины 1,35м (п.6.2.24 СП 59.13330.2016, п.6.9 СП 18.13330 .2012) возможно только в порядке реконструкции - рекомендовано замена лестничного марша, придерживаться п.6.2.8, 6.2.29 СП 59.13330.2016 – ширина проступи 0,28м до 0,35м, высота подступенка от 0,13 до 0,19м; применение в пределах одного марша ступеней, различающихся по высоте и ширине не допускается - рекомендована замена поручней, придерживаться п. 5.2.7.2. ГОСТ Р 51261-2017, п.6.1.1 СП 59.13330.2016	
3.2.1	Эвакуационные лестницы	есть	27	78-80	- ненормативная ширина лестничного марша от 1,29 до 1,32м - не единообразная геометрия ступеней (высота ступеней от 0,11 до 0,20м)	все	- соблюдение нормативных значений возможно только при реконструкции здания. Рекомендовано определить путь эвакуации инвалидов и приведение его в соответствие с нормами	
3.3	Пандус внутри здания	нет						
3.4	Лифт пассажирский	Есть подь	32	238-242				

№ п/п	Наименование функционально-планировочного элемента	Наличие элемента			Выявленные нарушения		Работы по адаптации объектов	
		есть / нет	№ на плане	№ фото	Содержание	Значимости для инвалида (категория)	Содержание	Виды работ
	(подъемник)	есть						
3.5	Двери							
3.5.1	Класс №1	Есть	1к		- ширина дверных проемов в классах соответствует нормам - максимальная высота порогов до 0,014м, соответствует нормам - подходы к оборудованию и мебели не соответствуют нормам		- подходы к различному оборудованию и мебели – по ширине не менее 0,9м; - глубина пространства для маневрирования кресла-коляски перед дверью при открывании от себя - не менее 1,2м, при открывании к себе не менее 1,5м. - дверные ручки должны иметь форму, позволяющую управлять ими одной рукой, не требующую применения слишком больших усилий.	
3.5.2	Класс №2	Есть	2к	121-122				
3.5.3	Класс №3	Есть	3к	123-124				
3.5.4	Класс №4	Есть	4к	125-126				
3.5.5	Класс №6	Есть	5к	127-128				
3.5.6	Класс №7	Есть	7к	129-130				
3.5.7	Класс №8	Есть	8к	131-132				
3.5.8	Класс №9	Есть	9к	133-134				
3.5.9	Класс №10	Есть	10к	135-136				
3.5.10	Класс №11	Есть	11к	137-138				
3.5.11	Класс №13+ психолог	Есть	13	139-143				
3.5.12	Класс №14	Есть	14	144-145				
3.5.13	Класс №15	Есть	15	146-147				
3.5.14	Класс №16	Есть	16	148-149				
3.5.15	Класс №17	Есть	17	150-151				
3.5.16	Класс №18	Есть	18	152-153				
3.5.17	Класс №19	Есть	19	154-155				
3.5.18	Класс №20	Есть	20	156-157				
3.5.19	Класс №21	Есть	21	158-159				
3.5.20	Класс №23	Есть	23	160-161				
3.5.21	Класс №24	Есть	24	162-163				
3.5.22	Класс №25	Есть	25	164-165				
3.5.23	Класс №26	Есть	26	166-167				
3.5.24	Класс №27	Есть	27	168-169				
3.5.25	Класс №28	Есть	28	170-171				
3.5.26	Класс №29	Есть	29	172-173				
3.5.27	Класс №30+ логопед	Есть	30	174-177				
3.5.28	Класс №31	Есть	31	178-179				
3.5.29	Класс №32	Есть	32	180-181				
3.5.30	Класс №34	Есть	34	192-183				
3.5.31	Класс №35	Есть	35	184-185				
3.5.32	Класс №36	Есть	36	186-187				
3.5.33	Класс №37	Есть	37	188-189				
3.5.34	Класс №38	Есть	38	190-191				
3.5.35	Класс №39	Есть	39	192-193				
3.5.36	Класс №40	Есть	40	194-195				
3.5.37	Класс №41	Есть	41	196-197				
3.5.38	Класс №42	Есть	42	198-199				
3.5.39	Класс №43	Есть	43	200-201				
3.5.40	Класс №44	Есть	44	202-203				
3.5.41	Класс №45	Есть	45	204-205				

№ п/п	Наименование функционально-планировочного элемента	Наличие элемента			Выявленные нарушения		Работы по адаптации объектов	
		есть / нет	№ на плане	№ фото	Содержание	Значимо для инвалида (категория)	Содержание	Виды работ
3.5.42	Тренажёрный зал	Есть	Тз					
3.5.43	Спортивный зал	Есть	Сз					
3.5.44	Актальный зал	Есть	Аз					
3.5.45	Гардероб	Есть	Грд					
3.5.46	Столовая	Есть	Стл					
3.5.47	Музей	Есть	Мз					
3.5.48	Подвальное помещение	Есть	Пдв					
3.5.49	Медицинский кабинет	есть	Мдк					
3.5.50	Пути эвакуации	есть	04, 05		Нарушений не выявлено (пути эвакуации совпадают с путями движения по объекту)	все		

## II Заключение по зоне:

Наименование структурно-функциональной зоны	Состояние доступности* (к пункту 3.5 Акта обследования ОСИ)	Приложение		Рекомендации по адаптации (вид работы)** к пункту 4.1 Акта обследования ОСИ
		№ на плане	№ фото	
Пути движения внутри здания	ДЧ-И(О,Г,У) ВНД-К			Реконструкция

\* указывается: ДП-В - доступно полностью всем; ДП-И (К, О, С, Г, У) – доступно полностью избирательно (указать категории инвалидов); ДЧ-В - доступно частично всем; ДЧ-И (К, О, С, Г, У) – доступно частично избирательно (указать категории инвалидов); ДУ - доступно условно, ВНД – недоступно.

\*\*указывается один из вариантов: не нуждается; ремонт (текущий, капитальный); индивидуальное решение с ТСР; технические решения невозможны – организация альтернативной формы обслуживания.

### Комментарий к заключению:

**Результаты обследования:**

**4. Зоны целевого назначения здания (целевого посещения объекта)**

**Вариант I – зона обслуживания инвалидов**

**ГБОУ СОШ №2 , 446442 п.г.т. Усть-Кинельский, ул. Спортивная, дом 9**

№ п/п	Наименование функционально-планировочного элемента	Наличие элемента			Выявленные нарушения		Работы по адаптации объектов	
		есть / нет	№ на плане	№ фото	Содержание	Значимо для инвалида (категория)	Содержание	Виды работ
4.1	Кабинетная форма обслуживания, в том числе:	есть	6к	114-119	- отсутствует обустроенная зона для приема инвалидов-колясочников директором школы	К	В связи с отсутствием обустроенной зоны для приема инвалидов-колясочников, рекомендовано обустроить зону приема на первом этаже в классе №6.	Орг.
4.1.1	Раздевалка	есть	Грд	114-117				
4.1.2	Классы	есть	6к	118-119				
4.1.3	Кабинет логопеда	есть	30к	174-175				
4.1.4	Кабинет психолога	есть	13к	139-140				
4.2	Зальная форма обслуживания	есть	13	86				
4.3	Прилавочная форма обслуживания	нет						
4.4	Форма обслуживания с перемещением по маршруту	нет						
4.5	Кабина индивидуального обслуживания	нет						
	Общие требования к зоне							

## II Заключение по зоне:

Наименование структурно-функциональной зоны	Состояние доступности* (к пункту 3.5 Акта обследования ОСИ)	Приложение		Рекомендации по адаптации (вид работы)** к пункту 4.1 Акта обследования ОСИ
		№ на плане	№ фото	
Зоны целевого назначения здания	ДП-В			Организационные мероприятия

\* указывается: ДП-В - доступно полностью всем; ДП-И (К, О, С, Г, У) – доступно полностью избирательно (указать категории инвалидов); ДЧ-В - доступно частично всем; ДЧ-И (К, О, С, Г, У) – доступно частично избирательно (указать категории инвалидов); ДУ - доступно условно, ВНД – недоступно.

\*\*указывается один из вариантов: не нуждается; ремонт (текущий, капитальный); индивидуальное решение с ТСР; технические решения невозможны – организация альтернативной формы обслуживания.

**Комментарий к заключению:**



**I Результаты обследования:**

**5. Зоны целевого назначения здания (целевого посещения объекта)  
Вариант II – места приложения труда**

Наименование функционально-планировочного элемента	Наличие элемента			Выявленные нарушения и замечания		Работы по адаптации объектов	
	есть/нет	№ на плане	№ фото	Содержание	Значимо для инвалида (категория)	Содержание	Виды работ
<b>Место приложения труда</b>	-	-	-	-	-	-	-

**II Заключение по зоне:**

Наименование структурно-функциональной зоны	Состояние доступности* (к пункту 3.5 Акта обследования ОСИ)	Приложение		Рекомендации по адаптации (вид работы)** к пункту 4.1 Акта обследования ОСИ
		№ на плане	№ фото	
<b>Место приложения труда</b>	-	-	-	-

\* указывается: ДП-В - доступно полностью всем; ДП-И (К, О, С, Г, У) – доступно полностью избирательно (указать категории инвалидов); ДЧ-В - доступно частично всем; ДЧ-И (К, О, С, Г, У) – доступно частично избирательно (указать категории инвалидов); ДУ - доступно условно, ВНД - недоступно

\*\*указывается один из вариантов: не нуждается; ремонт (текущий, капитальный); индивидуальное решение с ТСР; технические решения невозможны – организация альтернативной формы обслуживания

**Комментарий к заключению:**

**не требуется**

**I Результаты обследования:**

**4. Зоны целевого назначения здания (целевого посещения объекта)  
Вариант III – жилые помещения**

Наименование функционально-планировочного элемента	Наличие элемента			Выявленные нарушения и замечания		Работы по адаптации объектов	
	есть/нет	№ на плане	№ фото	Содержание	Значимо для инвалида (категория)	Содержание	Виды работ
Жилые помещения	нет	-	-	-	-	-	-

**II Заключение по зоне:**

Наименование структурно-функциональной зоны	Состояние доступности* (к пункту 3.5 Акта обследования ОСИ)	Приложение		Рекомендации по адаптации (вид работы)** к пункту 4.1 Акта обследования ОСИ
		№ на плане	№ фото	
-	-	-	-	-

\* указывается: ДП-В - доступно полностью всем; ДП-И (К, О, С, Г, У) – доступно полностью избирательно (указать категории инвалидов); ДЧ-В - доступно частично всем; ДЧ-И (К, О, С, Г, У) – доступно частично избирательно (указать категории инвалидов); ДУ - доступно условно, ВНД - недоступно

\*\*указывается один из вариантов: не нуждается; ремонт (текущий, капитальный); индивидуальное решение с ТСП; технические решения невозможны – организация альтернативной формы обслуживания

**Комментарий к заключению:**

Данная конструктивная зона отсутствует, не требуется

**I Результаты обследования:****5. Санитарно-гигиенических помещений****ГБОУ СОШ №2, 446442 п.г.т. Усть-Кинельский, ул. Спортивная, дом 9**

№ п/п	Наименование функционально-планировочного элемента	Наличие элемента			Выявленные нарушения		Работы по адаптации объектов	
		есть / нет	№ на плане	№ фото	Содержание	Значим о для инвали да (категория)	Содержание	Виды работ
5.1	Туалетные комнаты:							
5.1.1	1 этаж	есть	1т	206-209	- не оборудована кабина для инвалидов		- установку оборудования и поручней учитывая пропорционально размер устанавливаемого унитаза и раковины; - установку поручней круглого сечения диаметром не менее 0,03м. Около унитаза стационарный поручень разместить на стене (должен выступать на 0,15-0,2м перед унитазом), второй откидной или поворотный (выступать на 0,1м)	Реконструкция
5.1.2	2 этаж мужской нач. школа	есть	2т	219-221	- не оборудована кабина для инвалидов		Рекомендовано оборудовать один туалетный блок на 3 этаже с установкой минимум одного унитаза и раковины для инвалидов опорно-двигательного аппарата (в том числе и инвалидов-колясочников). В существующих стесненных условиях, для возможности самостоятельного использования детьми-инвалидами сан.тех.оборудования рекомендовано произвести переустройство туалетной комнаты, придерживаясь раздела 6.3 СП 59.13330.2016, ГОСТ Р 51261-2017.	Реконструкция
5.1.3	2 этаж женский нач. школа	есть	3т	222-224				
5.1.4	2 этаж мужской старшая школа	есть	4т	210-214				
5.1.5	2 этаж женский старшая школа	есть	5т	215-218				
5.1.6	3 этаж мужской нач. школа	есть	6т	232-234				
5.1.7	3 этаж женский нач. школа	есть	7т	235-237				
5.1.8	3 этаж мужской старшая школа	есть	8т	225-228				
5.1.9	3 этаж женский старшая школа	есть	9т	229-231				
5.2	Бытовая комната (гардеробная)	нет						

№ п/п	Наименование функционально-планировочного элемента	Наличие элемента			Выявленные нарушения		Работы по адаптации объектов	
		есть / нет	№ на плане	№ фото	Содержание	Значим о для инвали да (категория)	Содержание	Виды работ
	Общие требования к зоне							
		<p>Рекомендовано произвести переустройство туалетной комнаты на первом этаже и создание туалета на 3 этаже, придерживаясь раздела 6.3 СП 59.13330.2016, ГОСТ Р 51261-2017.</p> <p>Предусмотреть:</p> <ul style="list-style-type: none"> <li>- сбоку от унитаза пространство шириной не менее 0,8м с одной стороны;</li> <li>- свободное пространство диаметром 1,4м для разворота кресла-коляски;</li> <li>- устранение перепада высоты;</li> <li>- установку оборудования и поручней</li> </ul> <p>учитывая пропорционально размер устанавливаемого унитаза и раковины;</p> <ul style="list-style-type: none"> <li>- установку поручней круглого сечения диаметром не менее 0,03м. Около унитаза стационарный поручень разместить на стене (должен выступать на 0,15-0,2м перед унитазом), второй откидной или поворотный (выступать на 0,1м)</li> </ul>						
								

## II. Заключение по зоне



Наименование структурно-функциональной зоны	Состояние доступности* (к пункту 3.5 Акта обследования ОСИ)	Приложение		Рекомендации по адаптации (вид работы)** к пункту 4.1 Акта обследования ОСИ
		№ на плане	№ фото	
Санитарно-гигиенические помещения	ДП-И(С) ДЧ-И(Г,У) ВНД-К,О			<b>Реконструкция</b>

\* указывается: ДП-В - доступно полностью всем; ДП-И (К, О, С, Г, У) – доступно полностью избирательно (указать категории инвалидов); ДЧ-В - доступно частично всем; ДЧ-И (К, О, С, Г, У) – доступно частично избирательно (указать категории инвалидов); ДУ - доступно условно, ВНД – недоступно.

\*\*указывается один из вариантов: не нуждается; ремонт (текущий, капитальный); индивидуальное решение с ТСП; технические решения невозможны – организация альтернативной формы обслуживания.

Комментарий к заключению:

**I Результаты обследования:**  
**6. Системы информации на объекте**  
**ГБОУ СОШ №2, 446442 п.г.т. Усть-Кинельский, ул. Спортивная, дом 9**

№ п/п	Наименование функционально-планировочного элемента	Наличие элемента			Выявленные нарушения		Работы по адаптации объектов	
		есть / нет	№ на плане	№ фото	Содержание	Значим о для инвали да (категория)	Содержание	Виды работ
6.1	Визуальные средства	есть	01, 02, 03, 04, 05, 06, 07, 	243-271	-отсутствует доступная для МГН информация об объекте при входе на территорию	все	- рекомендуется оборудовать вход на территорию доступными для МГН элементами информации об объекте: адресом и название учреждения, временем работы и форме доступной для всех категорий МГН (п.5.1.1.СП 59 13330.2016)	ТР
6.2	Акустические средства	нет			-отсутствует система усиления звука на объекте	Г	-установить систему усиления звука (п.8.1.9 СП 59.13330.2016)	ТР
6.3	Тактильные средства	есть		94-95, 102-105, 114, 116, 125, 127, 129, 131, 133, 144, 146, 148, 150, 152, 154, 156, 158, 194, 206,210,215, 219, 222, 225, 229, 232, 235, 244, 248, 252-257,		С		

№ п/п	Наименование функционально-планировочного элемента	Наличие элемента			Выявленные нарушения		Работы по адаптации объектов	
		есть / нет	№ на плане	№ фото	Содержание	Значим о для инвали да (категория)	Содержание	Виды работ
				259, 262, 263, 269, 270)				
	ОБЩИЕ требования к зоне					все	Обеспечить системы информации	

### II. Заключение по зоне

Наименование структурно-функциональной зоны	Состояние доступности* (к пункту 3.5 Акта обследования ОСИ)	Приложение		Рекомендации по адаптации (вид работы)** к пункту 4.1 Акта обследования ОСИ
		№ на плане	№ фото	
Системы информации на объекте	ДЧ-И (К,О,Г,У)			Текущий ремонт

\* указывается: ДП-В - доступно полностью всем; ДП-И (К, О, С, Г, У) – доступно полностью избирательно (указать категории инвалидов); ДЧ-В - доступно частично всем; ДЧ-И (К, О, С, Г, У) – доступно частично избирательно (указать категории инвалидов); ДУ - доступно условно, ВНД - недоступно

\*\*указывается один из вариантов: не нуждается; ремонт (текущий, капитальный); индивидуальное решение с ТСР; технические решения невозможны – организация альтернативной формы обслуживания

Комментарий к заключению:

**I. Результаты обследования:  
7. Пути движения к объекту:**

**ГБОУ СОШ №2, 446442 п.г.т. Усть-Кинельский, ул. Спортивная, дом 9**

№ п/п	Наименование функционального элемента	Наличие элемента			Выявленные нарушения		Работы по адаптации объектов	
		есть / нет	№ на плане	№ фото	Содержание	Значимое для инвалида (категория)	Содержание	Виды работ
7.1	Остановка	есть	о1, о2	1-3	Отсутствует пешеходный переход на пересечении улиц Спортивная и Шоссейная	все	Рекомендовано муниципалитету создать пешеходный переход и адаптировать его под нужды всех категорий инвалидов и МГН уровня	
7.2	Информация	нет			- отсутствует информационное обеспечение об адаптированном транспорте для инвалидов (ГОСТ Р 58287-2018 раздел 6)	все	МБУ (СБСК) г.о. Кинель Самарской области о благоустройстве транспортно-пешеходной зоны от остановки общественного транспорта к объекту до доступного для всех категорий инвалидов и МГН уровня	ТР
7.3	Пешеходные переходы (на пути движения)	есть	П1, П2	5-7,19	- на пешеходных переходах требуется обновление дорожной разметки (ГОСТ Р 51256-2018)	все		ТР
7.4	Тротуары	есть	Т1, Т2, Т3	10-15,21-31				ТР
	ОБЩИЕ требования к зоне					все	Рекомендуем: - оборудовать пешеходный переход через улицу Шоссейная (светофор) звуковым сигналом для слабослышащих и инвалидов по слуху, обновить дорожную разметку (ГОСТ Р 51256-2018). - создать информационное обеспечение об адаптированном	

№ п/п	Наименование функционального элемента	Наличие элемента			Выявленные нарушения		Работы по адаптации объектов	
		есть / нет	№ на плане	№ фото	Содержание	Значим о для инвали да (категория)	Содержание	Виды работ
							транспорте для инвалидов на остановках -создать пешеходный переход	

## II Заключение по зоне:

Наименование структурно-функциональной зоны	Состояние доступности* (к пункту 3.5 Акта обследования ОСИ)	Приложение		Рекомендации по адаптации (вид работы)** к пункту 4.1 Акта обследования ОСИ
		№ на плане	№ фото	
Путь движения к объекту	ДЧ-И (К,О,Г,У) ВНД-С	П1	5-7	Оборудовать светофор на пешеходном переходе по ул. Шоссейная звуковым сигналом для инвалидов по зрению

\* указывается: ДП-В - доступно полностью всем; ДП-И (К, О, С, Г, У) – доступно полностью избирательно (указать категории инвалидов); ДЧ-В - доступно частично всем; ДЧ-И (К, О, С, Г, У) – доступно частично избирательно (указать категории инвалидов); ДУ - доступно условно, ВНД - недоступно

\*\*указывается один из вариантов: не нуждается; ремонт (текущий, капитальный); индивидуальное решение с ТСР; технические решения невозможны – организация альтернативной формы обслуживания

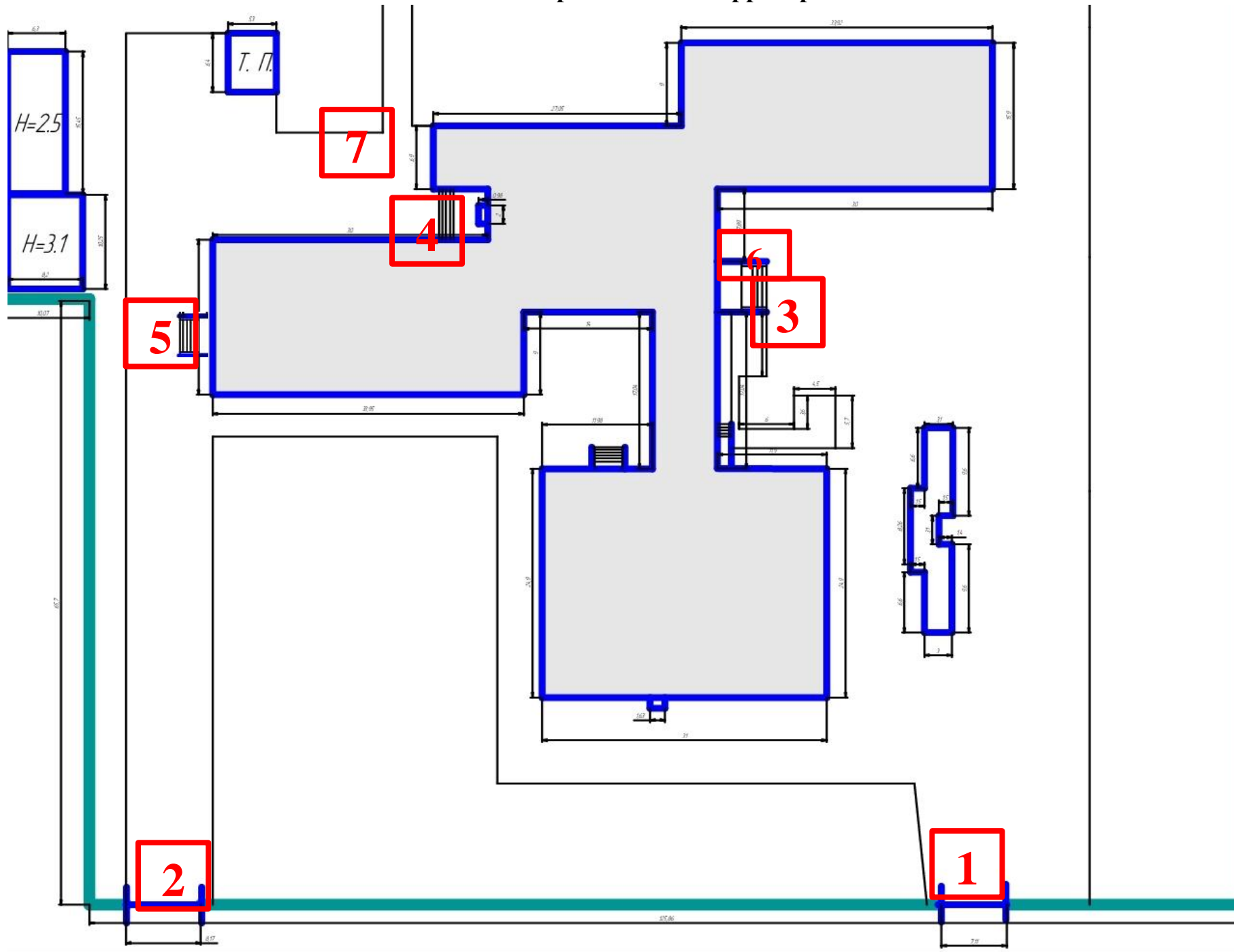
**Комментарий к заключению:**



### План движения от остановочных комплексов



### План прилегающей территории

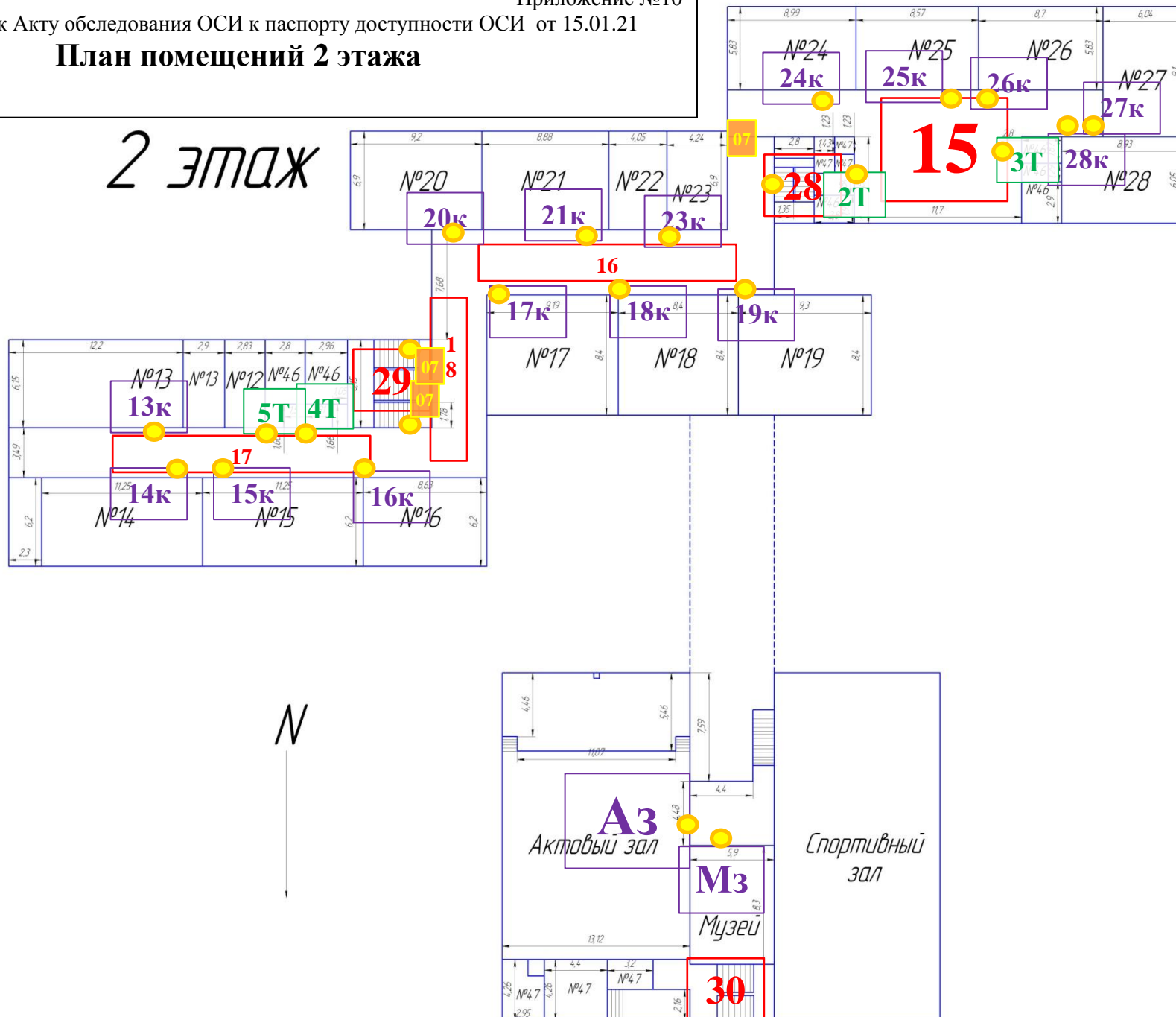




Приложение №10  
к Акту обследования ОСИ к паспорту доступности ОСИ от 15.01.21

## План помещений 2 этажа

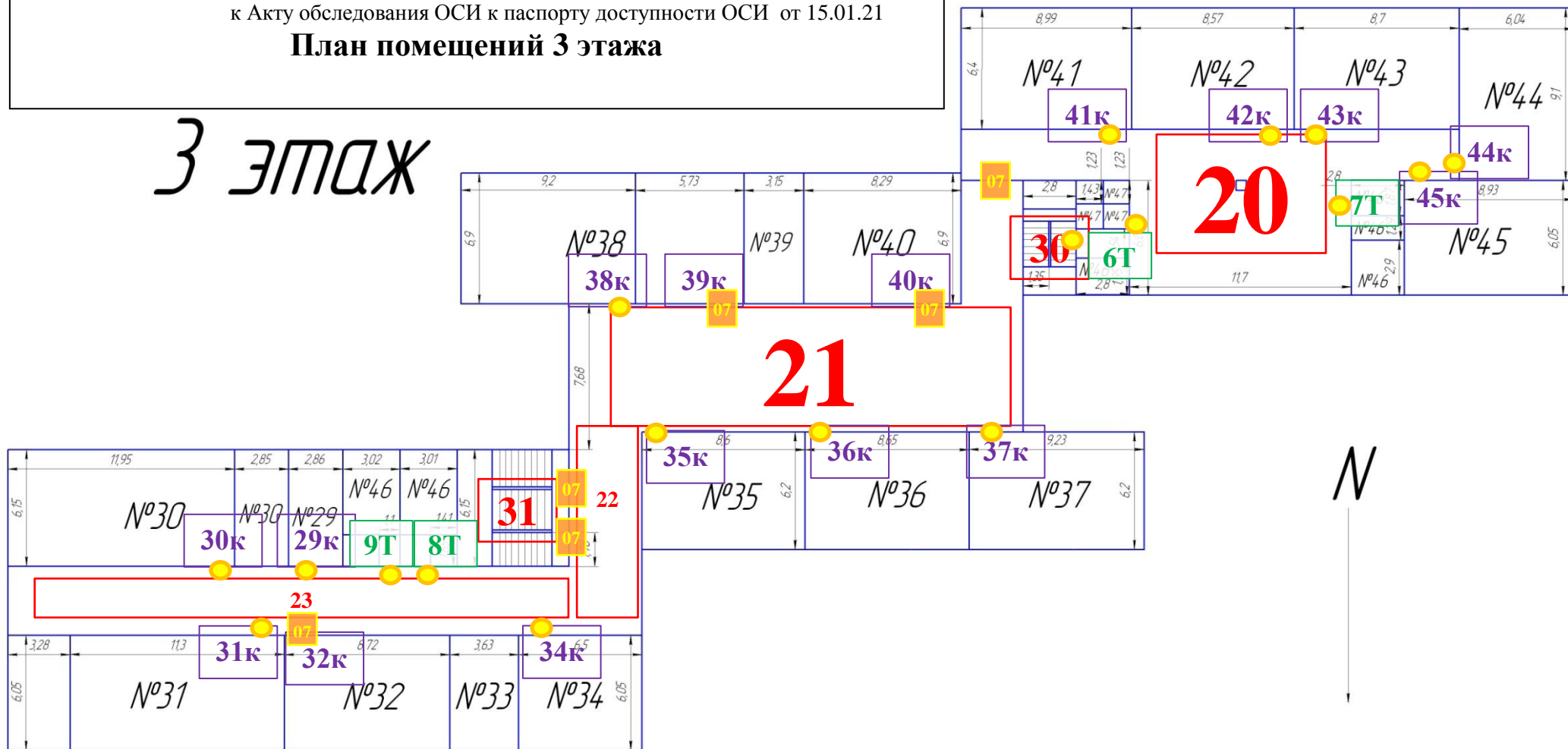
# 2 ЭТАЖ



Приложение №10  
к Акту обследования ОСИ к паспорту доступности ОСИ от 15.01.21

### План помещений 3 этажа

# 3 ЭТАЖ



**Пути движения от остановки общественного транспорта**



Фото №1.



Фото №2.



Фото №3.



Фото №4.



Фото №5.



Фото №6.





Фото №7.



Фото №8.




Фото №9.



Фото №10.



Фото №11.



Фото №12.




Фото №13.



Фото №14.




Фото №15.



Фото №16.



Фото №17.



Фото №18.



Фото №19.



Фото №20.



Фото №21.



Фото №22.





Фото №23.



Фото №24.




Фото №25.



Фото №26.



Фото №27.



Фото №28.



Фото №29.



Фото №30.



Фото №31.



Фото №32.



Фото №33.



Фото №34.

**Территория прилегающая к зданию**



Фото №35.



Фото №36.



Фото №37.



Фото №38.



Фото №39.





Фото №40.



Фото №41.



Фото №42.




Фото №43.



Фото №44.



Фото №45.



Фото №46.



Фото №47.



Фото №48.



Фото №49.



Фото №50.



Фото №51.



Фото №52.



Фото №53.



Фото №54.



Фото №55.

**Вход в здание**



Фото №56.



Фото №57.



Фото №58.



Фото №59.



Фото №60.





Фото №61.



Фото №62.



Фото №63.



Фото №64.



Фото №65.




Фото №66.



Фото №67.



Фото №68.



Фото №69.



Фото №70.

**Пути движения и эвакуации внутри здания 1 этаж**




Фото №71.



Фото №72.



Фото №73.



Фото №74.



Фото №75.



Фото №76.




Фото №77.



Фото №78.




Фото №79.



Фото №80.



Фото №81.



Фото №82.



Фото №83.





Фото №84.



Фото №85.




Фото №86.




Фото №87.



Фото №88.



Фото №89.



Фото №90.



Фото №91.

**Пути движения внутри здания на 2 этаж**



Фото №92.



Фото №93.



Фото №94.



Фото №95.



Фото №96.



Фото №97.



Фото №98.



Фото №99.





Фото №100.

**Пути движения внутри здания на 3 этаж**



Фото №101.



Фото №102.



Фото №103.



Фото №104.



Фото №105.




Фото №106.




Фото №107.



Фото №108.



Фото №109.



Фото №110.



Фото №11.




Фото №12.



Фото №113.

**Зоны целевого назначения: зона обслуживания инвалидов  
КЛАСС №6, РАЗДЕВАЛКА, 1 этаж**



Фото №14.




Фото №15.





Фото №116.



Фото №117.



Фото №118.



Фото №119.

**Зоны целевого назначения: зона обслуживания инвалидов  
КЛАССЫ 1 этаж**



Фото №120.



Фото №121.



Фото №122.



Фото №123.



Фото №124.



Фото №125.



Фото №126.



Фото №127.



Фото №128.



Фото №129.



Фото №130.





Фото №131.



Фото №132.



Фото №133.



Фото №134.



Фото №135.



Фото №136.



Фото №137.



Фото №138.

**Зоны целевого назначения: зона обслуживания инвалидов  
КЛАССЫ 2 этаж**



Фото №139.




Фото №140.



Фото №141.



Фото №142.




Фото №143.



Фото №144.



Фото №145.



Фото №146.



Фото №147.





Фото №148.



Фото №149.



Фото №150.




Фото №151.



Фото №152.



Фото №153.



Фото №154.



Фото №155.



Фото №156.



Фото №157.



Фото №158.



Фото №159.




Фото №160.




Фото №161.



Фото №162.



Фото №163.





Фото №164.



Фото №165.




Фото №166.



Фото №167.



Фото №168.



Фото №169.



Фото №170.




Фото №171.

**Зоны целевого назначения: зона обслуживания инвалидов  
КЛАССЫ 3 этаж**



Фото №172.



Фото №173.



Фото №174.



Фото №175.



Фото №176.



Фото №177.




Фото №178.



Фото №179.





Фото №180.




Фото №181.




Фото №182.



Фото №183.



Фото №184.




Фото №185.



Фото №186.



Фото №187.



Фото №188.



Фото №189.



Фото №190.



Фото №191.



Фото №192.




Фото №193.



Фото №194.




Фото №195.





Фото №196.



Фото №197.



Фото №198.



Фото №199.




Фото №200.




Фото №201.



Фото №202.



Фото №203.



Фото №204.



Фото №205.

**Санитарно-гигиенические помещения 1 этаж  
(совмещённый)**



Фото №206.



Фото №207.



Фото №208.




Фото №209.

**Санитарно-гигиенические помещения 2 этаж  
(мужской, женский)**



Фото №210.





Фото №211.



Фото №212.



Фото №213.



Фото №214.

**Лист №. 147**

Паспорт доступности ОСИ от 15.01.21 г.



Фото №215.



Фото №216.



Фото №217.



Фото №218.




Фото №219.



Фото №220.



Фото №221.



Фото №222.




Фото №223.



Фото №224.

Приложение №11  
к акту обследования ОСИ к паспорту доступности ОСИ от 15.01.21г.  
Результаты фотофиксации  
**Санитарно-гигиенические помещения 3 этаж  
(мужской, женский)**



Фото №225.





Фото №226.



Фото №227.




Фото №228.



Фото №229.



Фото №230.




Фото №231.




Фото №232.



Фото №233.



Фото №234.



Фото №235.




Фото №236.



Фото №237.

**Лестничные подъемники и места их хранения**



Фото №238.



Фото №239.



Фото №240.




Фото №241.



Фото №242.

Системы информации на объекте 1 этажа




Фото №243.



Фото №244.







Фото №248.



Фото №249.



Фото №250.




Фото №251.



Фото №252.



Фото №253.



Фото №254.



Фото №255.



Фото №256.



Фото №257.

**Системы информации на объекте 2 этаж**



Фото №258.



Фото №259.



Фото №260.



Фото №261.



Фото №262.



Фото №263.



**Системы информации на объекте 3 этаж**



Фото №264.

**Планы эвакуации**

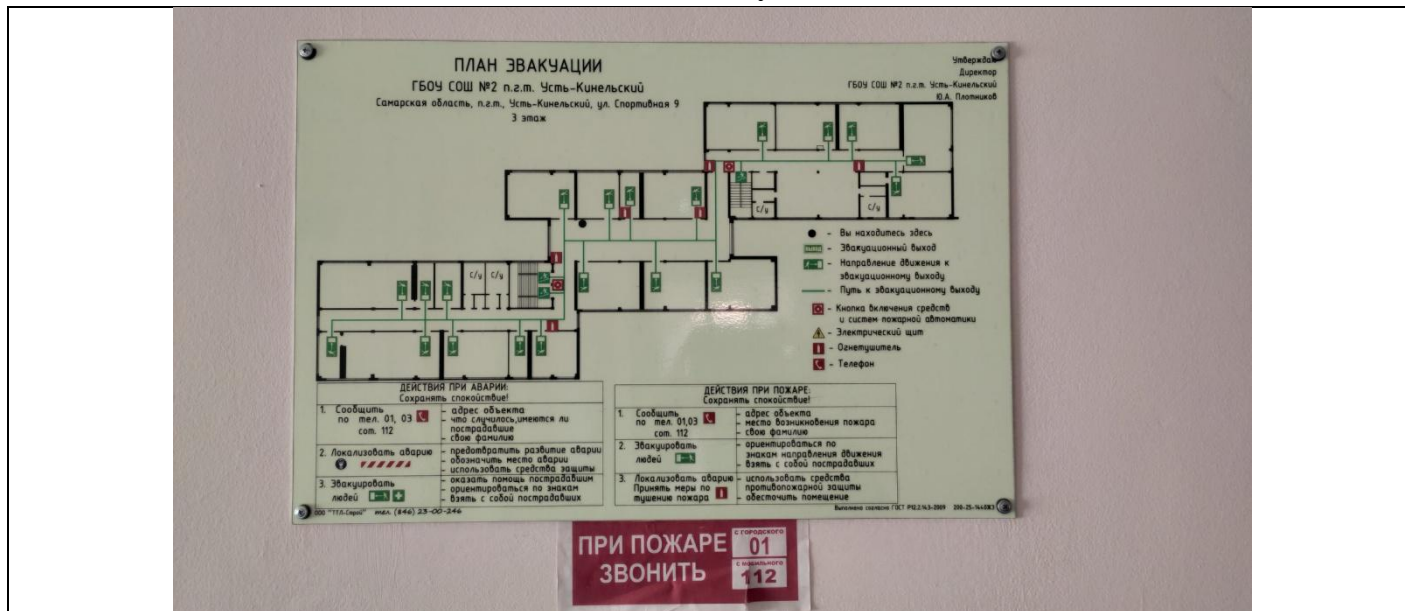


Фото №265.



Фото №266.

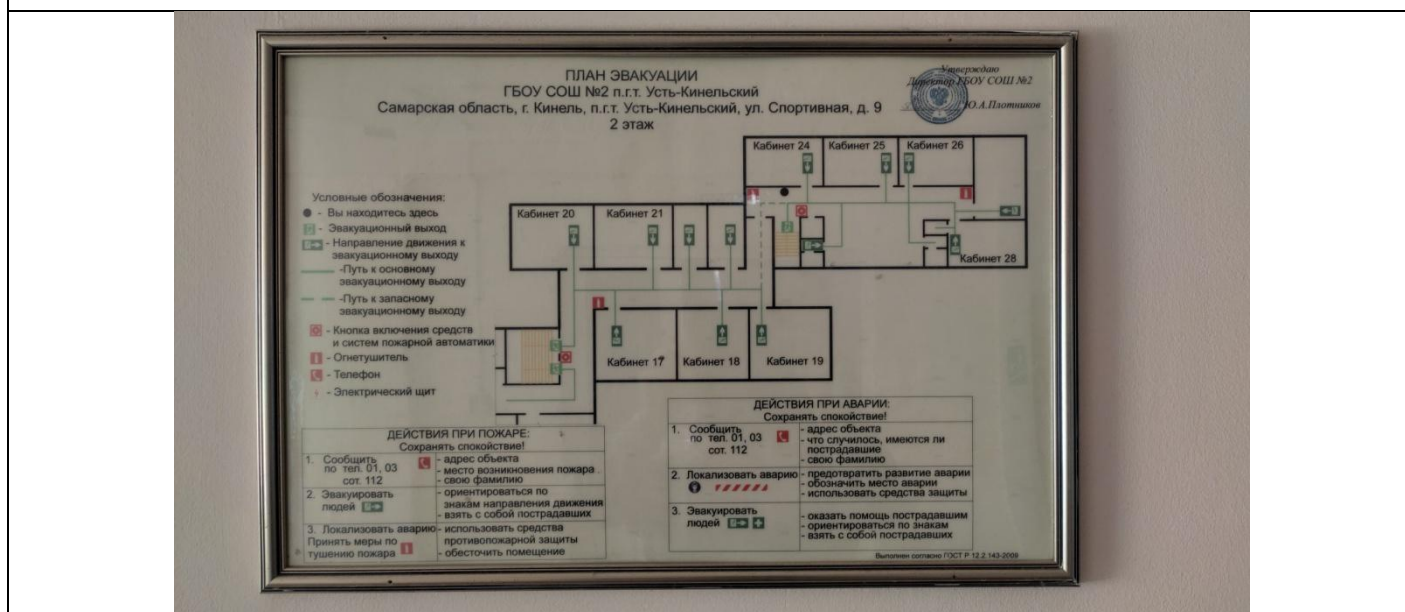


Фото №267.





Фото №271.

к акту обследования ОСИ к паспорту доступности ОСИ от 15.01.21г.

**СОГЛАСОВАНО**

Председатель Кинельской  
городской общественной  
организации общероссийской  
общественной организации  
(Всероссийское общество  
инвалидов)

Г.А.Лимасова

« \_\_\_\_\_ » \_\_\_\_\_ 2021г.

**УТВЕРЖДАЮ**

Директор государственного бюджетного  
общеобразовательного учреждения Самарской  
области средней общеобразовательной школы  
№2 с углубленным изучением отдельных  
предметов п.г.т. Усть-Кинельский

Ю.А. Плотников

« \_\_\_\_\_ » \_\_\_\_\_ 2021г.

**План мероприятий**

по поэтапному повышению уровня доступности для инвалидов объекта и предоставляемых услуг  
(Дорожная карта объекта)

№ п/п	Наименование мероприятий (в соответствии с 181-ФЗ ст.15 в редакции 419-ФЗ и отраслевых порядков доступности объектов и услуг)	Категории инвалидов	Срок исполнения (и этап работы*)	Документ, которым предусмотрено исполнение мероприятия (источник финансирования)	Документ, которым предусмотрено исполнение мероприятия (источник финансирования)
1	Разработка проектно-сметной Документации (для реконструкции /капитального ремонта объекта) в соответствии с требованиями нормативно-технических документов в сфере обеспечения доступности для инвалидов	Все категории	2 этап		
2	Осуществление реконструкции /капитального ремонта объекта	Все категории	3 этап		
3	Создание условий индивидуальной мобильности для самостоятельного передвижения по объекту, в том числе к местам предоставляемых услуг	Все категории	2 этап		
4	По территории объекта:				
4.1	Ремонтные работы: Оборудование входа на территорию доступными для МГН элементами информации об объекте адресом, временем работы в форме доступной для всех категорий МГН	Все категории	2 этап		
4.2	По входу в здание	Все категории	2 этап		
4.2.1	Ремонтные работы: Обустройство бортиков на боковых краях ступеней, не примыкающих к стене для предотвращения соскальзывания трости				
4.3	По путям движения в здании				
4.3.1	Ремонтные работы: Приобретение технических средств	Все	2 этап		

№ п/п	Наименование мероприятий (в соответствии с 181-ФЗ ст.15 в редакции 419-ФЗ и отраслевых порядков доступности объектов и услуг)	Категории инвалидов	Срок исполнения (и этап работы*)	Документ, которым предусмотрено исполнение мероприятия (источник финансирования)	Документ, которым предусмотрено исполнение мероприятия (источник финансирования)
	адаптации: Лестничный подъемник Оборудовать пути эвакуации для инвалидов	категории			
4.3.2	По зоне оказания услуг Ремонтные работы: Увеличить проемы дверей для Приема инвалидов в административных кабинетах	К	2 этап		
4.4	По санитарно-гигиеническим помещениям:				
4.4.1	Ремонтные работы: Установка крючков для одежды, сумок. Установка поручней	Все категории	2 этап		
4.4.2	Приобретение технических средств адаптации: По системе информации (обеспечение информации на объекте с учетом нарушений функций и органической жизнедеятельности человека)	Все категории	1 этап		
4.5	Надлежащее размещение оборудования и носителей информации (информационного стенда, информационных знаков, таблиц, схем, вывесок) с соблюдением формата (размер, контрастность), единства и непрерывности информации на всем объекте	Все категории	1 этап		
4.5.1	Обеспечение допуска собаки-проводника на объект и организация для неё места ожидания	С	2 этап		
4.5.2	Обеспечение системы оповещения о чрезвычайных ситуациях и эвакуации с учетом особенности восприятия	Все категории	1 этап		
4.6	По путям движения к объекту	Все категории	1 этап		
4.6.1	Организация предоставления информации гражданам о наличии адаптированного транспорта к объекту транспорта к объекту	Все категории	1 этап		
4.6.2	Организационные мероприятия по решению вопроса доступности пути к объекту от ближайшей остановки пассажирского транспорта				
4.7	Предоставление условий доступности услуг, предоставляемых организацией Обеспечение доступа к месту				

№ п/п	Наименование мероприятий (в соответствии с 181-ФЗ ст.15 в редакции 419-ФЗ и отраслевых порядков доступности объектов и услуг)	Категории инвали- дов	Срок исполне- ния (и этап работы*)	Документ, которым предусмотрено исполнение мероприятия (источник финансировани я)	Документ, которым предусмотрено исполнение мероприятия (источник финансирования)
	предоставления услуги на объекте путем оказания работниками организации помощи инвалидам в преодолении барьеров, мешающих получению ими услуг на объекте, в том числе с сопровождением инвалидов, имеющих стойкие расстройства функции зрения самостоятельного передвижения (К, О, С)				

№ п/п	Наименование мероприятий (в соответствии с 181-ФЗ ст.15 в редакции 419-ФЗ и отраслевых порядков доступности объектов и услуг)	Категории инвалидов	Срок исполнения (и этап работы*)	Документ, которым предусмотрено исполнение мероприятия (источник финансирования)	Примечание (дата контроля и результат)
1.1	Разработка и утверждение организационно-распорядительных и иных локальных документов учреждения о порядке оказания помощи инвалидам и другим МГН	Все категории	1 этап		
1.2	Закрепление в должностных инструкциях персонала конкретных задач и функций по оказанию помощи инвалидам и другим маломобильным гражданам (и их сопровождению)	Все категории	1 этап		
1.3	Организация систематического обучения (инструктажа) персонала по вопросам оказания помощи на объекте инвалидам и другим маломобильным гражданам (план инструктажа, журнал учета)	Все категории	1 этап		
1.4	Обеспечение доступной информации для обслуживаемых граждан (инвалидов) о порядке организации доступности объекта и предоставляемых в учреждении услуг, а также порядка оказания (получения) помощи на объекте (на сайте, на информационном стенде, в индивидуальных памятках)	Все категории	1 этап		
1.5	Предоставление (при необходимости) инвалидам по слуху у слуг с использованием русского жестового языка, с допуском на объект (к местам предоставления услуг) Сурдопереводчика)	С			
2.	Организация предоставления услуг инвалидам по месту жительства (на дому) Не оказываются				

\* - мероприятия 1 этапа (неотложные); 2 этапа –(отложенные); 3 этапа (итоговые – капитальный ремонт/ реконструкция/ строительство нового здания);

\*\* - мероприятия, указанные в п.3 раздела I (при наличии отклонений от действующих, обязательных к исполнению, требований нормативно-технических документов) и в п.1 раздела II, подлежат обязательному согласованию с полномочным представителем общественного объединения инвалидов.



## **СОГЛАСОВАНО:**

Полномочный представитель ОСИ

Председатель Кинельской городской общественной организации общероссийской общественной организации (Всероссийское общество инвалидов)

\_\_\_\_\_ Г.А.Лимасова

Дата согласования паспорта доступности

ОСИ от 15.01.21г. \_\_\_\_\_

Согласовано без замечаний / с замечаниями/

(нужное подчеркнуть)

Замечания и предложения со стороны представителя ОСИ: